

H. Puebla de Z. a 23 de octubre del 2023

Asunto: Notificación de encuesta en la Ciudad de México

**Instituto Electoral Ciudad de México (IECM)**

**PRESENTE:**

Por medio de la presente, el que suscribe, **Alejandro Rodríguez Ayala**, editor de la revista C&E Campaigns & Elections México, con número de Reserva de Derechos al uso exclusivo: 04-2019-032810402300 - 102, ISSN: 0197-0771, otorgados por el Instituto Nacional del Derecho de Autor de la Secretaría de Cultura. Con Número de Certificado de Licitud de Título y Contenido: 17070, otorgado por la Comisión Calificadora de Publicaciones y Revistas Ilustradas de la Secretaría de Gobernación, me permito informar que hemos realizado una encuesta **en la Ciudad de México realizada el 19 de octubre del 2023**. Es importante señalar que la información generada es publicada en nuestras redes sociales y en las páginas web citadas por en el documento, por lo que no nos hacemos responsables del manejo y uso que otros hagan con la información. Por lo que les comparto la siguiente información:

a) Nombre completo o denominación social: **C&E Campaigns & Elections México**

b) Logotipo o emblema institucional personalizado



c) Domicilio: **Cordillera Central 2006. Col. Maravillas. Puebla. Pue. México. CP.72220**

d) Teléfono y correo (s) electrónico (s): **2221142907 Alejandro Rodríguez / 2221361005 Isaac Hernández.**

e) Experiencia profesional y formación académica de quien o quienes signen el estudio. **Alejandro Rodríguez Ayala, Licenciado en Ciencias de la Comunicación. Jorge Isaac Hernández Vázquez. Licenciado en Ciencias de la Comunicación.**

f) Pertenencia a asociaciones del gremio de la opinión pública, en su caso. (N/A)

**SIN MÁS POR EL MOMENTO**


**Mtro. Alejandro Rodríguez Ayala**



**Editor de C&E Campaigns & Elections México**

Cordillera Central 2006. Col. Maravillas. Puebla. Pue. México. CP.72220  
www.ceonline.com.mx, correo: campaignsmexico@gmail.com. Tel. 2221361005

**Datos de la encuesta:**

<b>Fecha de entrega</b>	19 de octubre del 2023
<b>Quién entregó</b>	C&E CAMPAIG NS AND ELECTIO NS MÉXICO
<b>Quién solicitó</b>	C&E CAMPAIG NS AND ELECTIO NS MÉXICO
<b>Quién realizó</b>	C&E CAMPAIG NS AND ELECTIO NS MÉXICO
<b>Quién patrocinó</b>	C&E CAMPAIG NS AND ELECTIO NS MÉXICO
<b>Quién ordenó</b>	C&E CAMPAIG NS AND ELECTIO NS MÉXICO
<b>Medio de publicación</b>	Se publicaron por cualquier medio de red de cómputo (Internet) y se publicaron digitalmente en: <a href="https://rankingsdemexico.com">rankingsdemexico.com</a> vinculada a nuestra aplicación para dispositivo móviles y también en <a href="https://www.ceonline.com.mx/">https://www.ceonline.com.mx/</a> URL: <a href="https://www.ceonline.com.mx/post/cdmx-encuesta-19oct2023">https://www.ceonline.com.mx/post/cdmx-encuesta-19oct2023</a>
<b>Fecha de publicación</b>	19 de octubre de 2023
<b>Fecha de levantamiento de datos</b>	18 de octubre de 2023
<b>Original/Reproducción</b>	Original
<b>Objetivo(s)</b>	Dar a conocer la intención de voto para elegir al próximo jefe de gobierno de la Ciudad de México.
<b>Método de recolección</b>	<b>Entrevista telefónica robotizada a la población con mayor grado de escolaridad</b>
<b>Marco muestral</b>	Muestreo probabilístico de acuerdo con el peso nominal de cada municipio. Una vez establecido el número de cuestionarios a levantar por municipio, las llamadas fueron realizadas al azar. Se realizaron <b>400 encuestas en la Ciudad de México.</b>  Posteriormente se ponderaron de acuerdo con el listado nominal decada región.
<b>Forma de muestra</b>	Aleatoria simple
<b>Tamaño de la muestra</b>	Se realizaron 400 entrevistas que representa un margen de error de +/- 4.0% con un intervalo de confianza del 95%
<b>Confiabilidad</b>	<b>Intervalo de 95%</b>
<b>Margen de error</b>	+/- 4.9%
<b>Frecuencia y tratamiento de la no respuesta</b>	87%, se descarta la no respuesta del marco muestral.

<b>Tasa de rechazo</b>	+/- 16%
<b>Definición de la población</b>	Ciudadanos mayores de 18 años que viven en Ciudad de México, población con mayor grado de escolaridad. Con tamaño de muestra porcentual de 50% hombres y 50% mujeres
<b>Forma de procesamiento y procedimiento metodológico de selección de unidades</b>	Aleatorio simple Programación en infraestructura tecnológica propia en donde se realiza el lanzamiento de llamadas automáticas de forma aleatoria para números fijos y móviles de la población objetivo (hombres y mujeres mayores de 18 años) donde se realizan preguntas grabadas y la persona contesta por medio de su teclado telefónico.
<b>Procedimiento de estimación</b>	Porcentual
<b>Método de recolección de la información</b>	Telefónico
<b>Equipo de trabajo para su elaboración</b>	1 encuestadores digital, 1 supervisores, 1 coordinador general, 1 ingeniero de sistemas, 1 diseñador gráfico.
<b>Denominación del software utilizado para el procesamiento</b>	El análisis de los resultados de la encuesta y la obtención de los estimadores de razón y de sus varianzas se hizo utilizando el Paquete Microsoft Office de Windows y el Software llamado MySQL.
<b>Base de datos electrónico (Sí/No)</b>	Si, generada de forma aleatoria en el proceso de inicio muestral.
<b>Recursos Aplicados Monto Total (\$)</b>	\$10,000 Diez mil pesos mexicanos. Monto aproximado, teniendo en cuenta el personal, capacitaciones y/o recursos materiales.
<b>Logotipo de la empresa</b>	
<b>Entregó medio impreso y magnético</b>	Si

Cuestionario realizado:	Resultados:
<p>Hola, somos la revista Campaigns and Elections México y te hemos seleccionado para que nos ayudes a contestar un cuestionario acerca de la elección a Jefatura de gobierno que se desarrollará en tu estado en junio de 2024 MARCANDO LAS TECLAS DE TU TELEFONO PARA SELECCIONAR UNA OPCIÓN.</p>	
<p>1. ¿Usted por cuál partido político piensa votar en 2024?</p> <ul style="list-style-type: none"> <li>• Marque 1 si votara por la alianza PRI PAN PRD</li> <li>• 2 si votara por MORENA, VERDE, PT</li> <li>• 3 si votara por MC</li> <li>• 4 si aún no decide</li> </ul>	

## 2. EL ACTUAR DEL ACTUAL ¿Qué tan bien califica el desempeño del Jefe de Gobierno actual?

- Marque 1 si califica como MUY BUENO
- 2 si lo califica como BUENO
- 3 si lo califica como REGULAR
- 4 si lo califica como MALO
- 5 si lo califica como MUY MALO

CERESEARCH

DESTINO 24  
CDMX

RANKING  
DE GOBERNADORES  
DE MÉXICO

morena  
La esperanza de México

43ª MEDICIÓN DE GOBERNADORES

Martí Batres  
Guadarrama

LUGAR EN EL  
RANKING DE  
DESEMPEÑO

7º

APROBACIÓN

52.8%



rankingsdemexico.com

## 3. En cuanto los aspirantes de Morena, ¿Quién te gustaría que fuera el candidato a Jefe de Gobierno?

- MARQUE 1 si le gustaría OMAR GARCÍA HARFUCH
- 2 si le gustaría MIGUEL TORRUCO GARZA
- 3 si le gustaría CLARA BRUGADA
- 4 si le gustaría HUGO LÓPEZ-GATELL
- 5 si le gustaría MARIANA BOY
- 6 si le gustaría OTRO

CERESEARCH

DESTINO 24  
CDMX

morena  
La esperanza de México

Aspirantes de Morena

En cuanto a los aspirantes del partido Morena para buscar la Jefatura de la Ciudad de México, ¿cuál de ellos considera debe ser el siguiente candidato?

16%

Hugo  
López-Gatell



25%

Clara  
Brugada



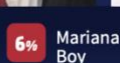
39%

Omar García  
Harfuch



6%

Mariana  
Boy



14%

Miguel Torruco  
Garza



rankingsdemexico.com



**4. En el caso del PRI, PAN, PRD ¿Quién te gustaría que fuera el candidato a Jefe de Gobierno?**

- MARQUE 1 si le gustaría MAURICIO TABE
- 2 si le gustaría ADRIÁN RUBALCAVA
- 3 si le gustaría SANTIAGO TABOADA
- 4 si le gustaría KENIA LÓPEZ
- 5 si le gustaría LUIS ESPINOSA CHÁZARO
- 6 si le gustaría SANDRA CUEVAS
- 7 si le gustaría LIA LIMÓN
- 8 si le gustaría ENRIQUE DE LA MADRID
- 9 si le gustaría MARGARITA ZAVALA

**CERESEARCH**

**DESTINO 24**  
CDMX



Aspirantes PRI, PAN, PRD

¿Quién considera que debe ser el candidato de la alianza PRI, PAN, PRD?

14%

Lía Limón



15%

Mauricio Tabe



22%

Santiago Taboada



11% Margarita Zavala

11% Enrique de la Madrid

13% Adrián Rubalcava

4% Luis Espinoza Cházaro

5% Sandra Cuevas

5% Kenia López

rankingsdemexico.com

**5. De acuerdo con las respuestas, ellos son los hombres mejor posicionados**

- Santiago Taboada
- Omar García Harfuch

**CERESEARCH**

**DESTINO 24**  
CDMX

Hombres mejor posicionados



Omar García Harfuch



Santiago Taboada

rankingsdemexico.com

6. De acuerdo con las respuestas, ellas son las mujeres mejor posicionadas

- Clara Brugada
- Lía Limón

CE RESEARCH

DESTINO 24  
CDMX

Mujeres mejor posicionadas



Clara Brugada



Lía Limón

rankingsdemexico.com

AHORA, ya que las alianzas han quedado definidas y cada una tiene a sus candidatos, por quien planea votar usted en el proceso electoral de 4 de junio...

Careo 1:

- MARQUE 1 si lo hará por SANTIAGO TABOADA
- 2 si lo hará por CLARA BRUGADA
- 3 si lo hará por SALOMÓN CHERTORIVSKI
- 4 si aún NO HA DECIDIDO

CE RESEARCH

DESTINO 24  
CDMX

Careo 1

Si los candidatos el día de la elección fueran los siguientes, ¿por quién votaría?

6%

Salomón Chertorivski



41%

Santiago Taboada



44%

Clara Brugada



9%

Aún no decide

rankingsdemexico.com

## ¿Por quién votaría si fueran ellos?

### Careo 2:

- MARQUE 1 si lo hará por SANTIAGO TABOADA
- 2 si lo hará por OMAR GARCÍA HARFUCH
- 3 si lo hará por SALOMÓN CHERTORIVSKI
- 4 si aún NO HA DECIDIDO

CE RESEARCH

DESTINO 24  
CDMX

### Careo 2

Y si los aspirantes el día de la elección fueran estos, ¿por quién votaría?



## En este otro escenario ¿Por quién votaría?

### Careo 3:

- MARQUE 1 si lo hará por HUGO LÓPEZ GATELL
- 2 si lo hará por MARGARITA ZAVALA
- 3 si lo hará por SALOMÓN CHERTORIVSKI
- 4 si aún NO HA DECIDIDO

CE RESEARCH

DESTINO 24  
CDMX

### Careo 3

Y de entre estos aspirantes el día de la elección ¿Por cuál votaría?





En este otro escenario ¿Por quién votaría?

Careo 4:

- MARQUE 1 si lo hará por MARIANA BOY
- 2 si lo hará por LÍA LIMÓN
- 3 si lo hará por SALOMÓN CHERTORIVSKI
- 4 si aún NO HA DECIDIDO

CERESEARCH

DESTINO 24  
CDMX

Careo 4

Y ya por último, de entre estos aspirantes  
¿por quién votaría?

7%

Salomón  
Chertorivski



37%

Lía  
Limón



39%

Mariana  
Boy



17%

Aún no  
decide

rankingsdemexico.com

POR ÚLTIMO, en cuanto a candidatos para la  
presidencia ¿por quién votaría?

- MARQUE 1 si lo hará por XÓCHITL GÁLVEZ
- 2 si lo hará por CLAUDIA SHEINBAUM
- 3 si lo hará por CANDIDATO DE MC
- 4 si aún tendría que pensarlo

CERESEARCH

DESTINO 24  
CDMX

Presidenciables

Y en el caso de los presidenciables,  
¿por cuál de los candidatos votarías?

9%

Candidato  
de MC



34%

Xóchitl  
Gálvez



39%

Claudia  
Sheinbaum



18%

Aún tendría  
que pensarlo

rankingsdemexico.com

**CE**RESEARCH

**DESTINO 24**

**CDMX**

**METODOLOGÍA**

400 llamadas telefónicas robotizadas (casa hogar) en números seleccionados al azar dentro de la Ciudad de México.

Confiabilidad 95%

Margen de error 4.9%

Levantamiento: 18 de octubre de 2023

ID RNP INE: 201509111210081

**C&E**  
Campaigns & Elections México

[www.rankingsdemexico.com](http://www.rankingsdemexico.com)

**GRACIAS**

Cordillera Central 2006. Col. Maravillas. Puebla. Pue. México. CP.72220  
[www.ceonline.com.mx](http://www.ceonline.com.mx), correo: [campaignsmexico@gmail.com](mailto:campaignsmexico@gmail.com). Tel. 2221361005