



GOBERNARTE

CDMX'24

ESTUDIO DE OPINIÓN

OCTUBRE 2023



GOBERNARTEMX



GOBERNARTEMX



GOBERNARTEMX



GOBERNARTE



**Políticas
Públicas**



**Negociación
y Cabildeo**



**Campañas
Electtorales**



**Comunicación
Política**



**Manejo de
Crisis**



Encuestas



GOBERNARTEMX



GOBERNARTEMX



GOBERNARTEMX



GOBERNARTE

EVALUACIÓN DE DESEMPEÑO GUBERNAMENTAL



56%

ANDRÉS MANUEL
LÓPEZ OBRADOR

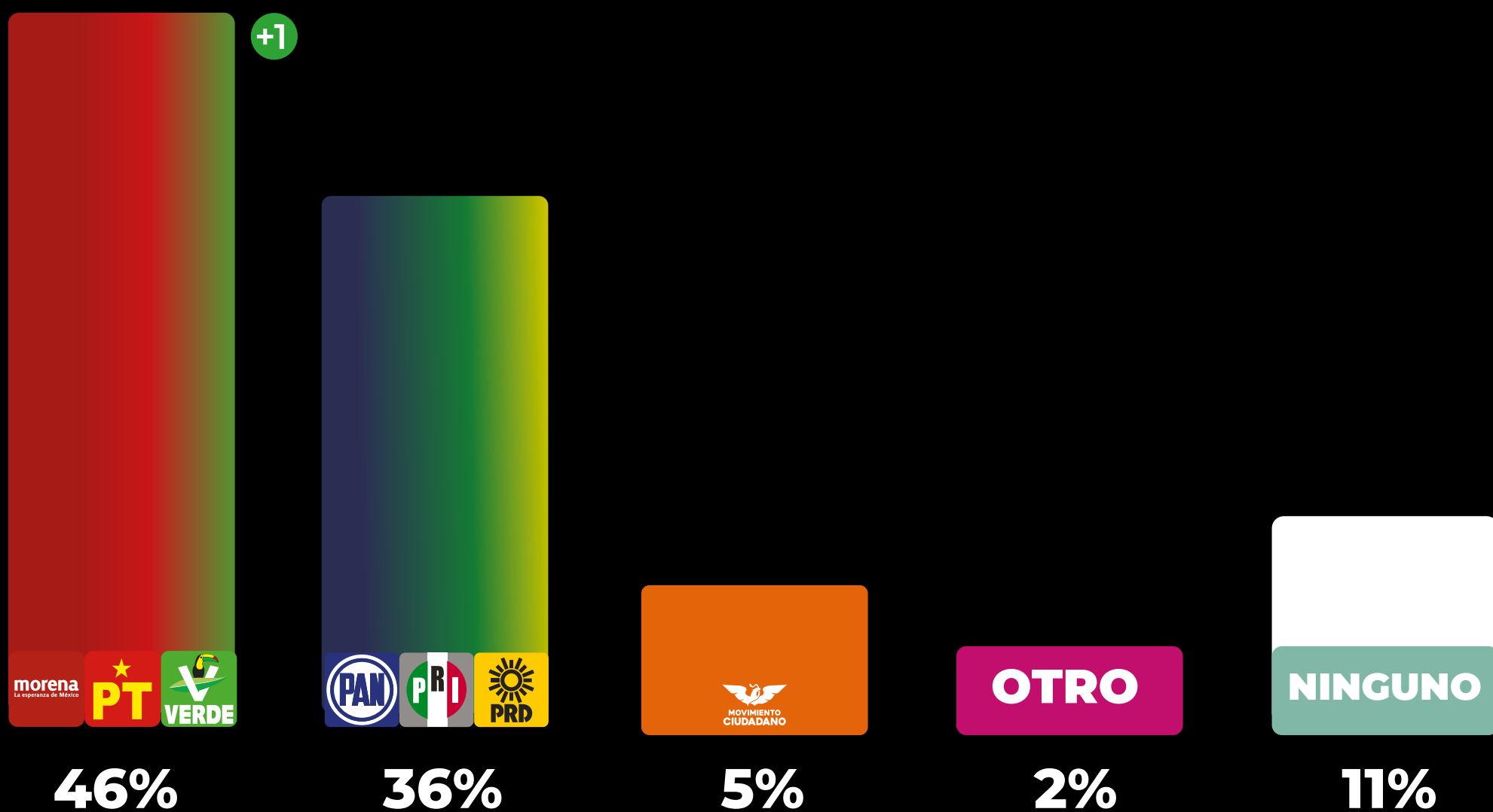


50%

MARTÍ BATRES



¿QUÉ PARTIDO ES EL QUE MEJOR LO REPRESENTA
Y POR EL QUE VOTARÍA SI HOY FUERAN
LAS ELECCIONES?



CDMX'24

ESTUDIO DE OPINIÓN

OCTUBRE 2023

morena
La esperanza de México

PT

VERDE

INTERNAS

¿Quién cree usted que será el /la candidato de
MORENA-PT-VERDE a la **Jefatura de Gobierno** de la **CDMX**?



OMAR GARCÍA
HARFUCH

30%

+7



CLARA BRUGADA

18%

-3



HUGO
LÓPEZ-GATELL

8%

+2



MIGUEL
TORRUCO GARZA

6%



MARIANA BOY

4%



OTRO

6%



NO SABE

28%



GOBERNARTEMX



GOBERNARTEMX



GOBERNARTEMX



GOBERNARTE



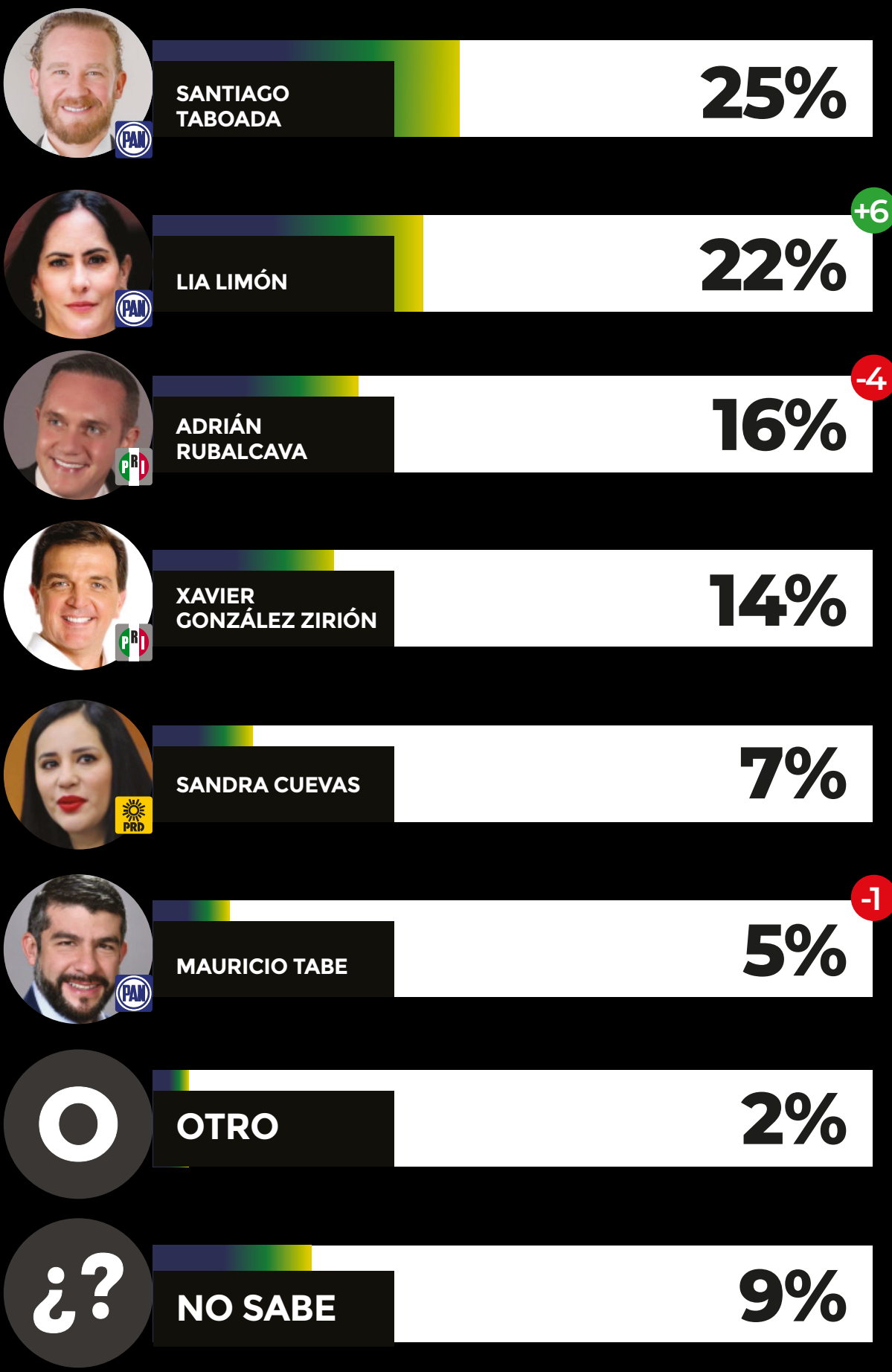
CDMX'24

ESTUDIO DE OPINIÓN OCTUBRE 2023



INTERNAS

¿Quién cree usted que será el /la candidato de ALIANZA VA X MÉXICO a la Jefatura de Gobierno de la CDMX?





CDMX'24

ESTUDIO DE OPINIÓN | OCTUBRE 2023



MOVIMIENTO
CIUDADANO

INTERNAS

¿Quién cree usted que será el /la candidato de **MOVIMIENTO CIUDADANO** a la **Jefatura de Gobierno** de la **CDMX**?



SALOMÓN
CHERTORIVSKI

11%

-1



JORGE ÁLVAREZ
MÁYNEZ

7%

-1



DORA PATRICIA
MERCADO CASTRO

5%



OTRO

8%



NO SABE

69%



GOBERNARTEMX



GOBERNARTEMX



GOBERNARTEMX



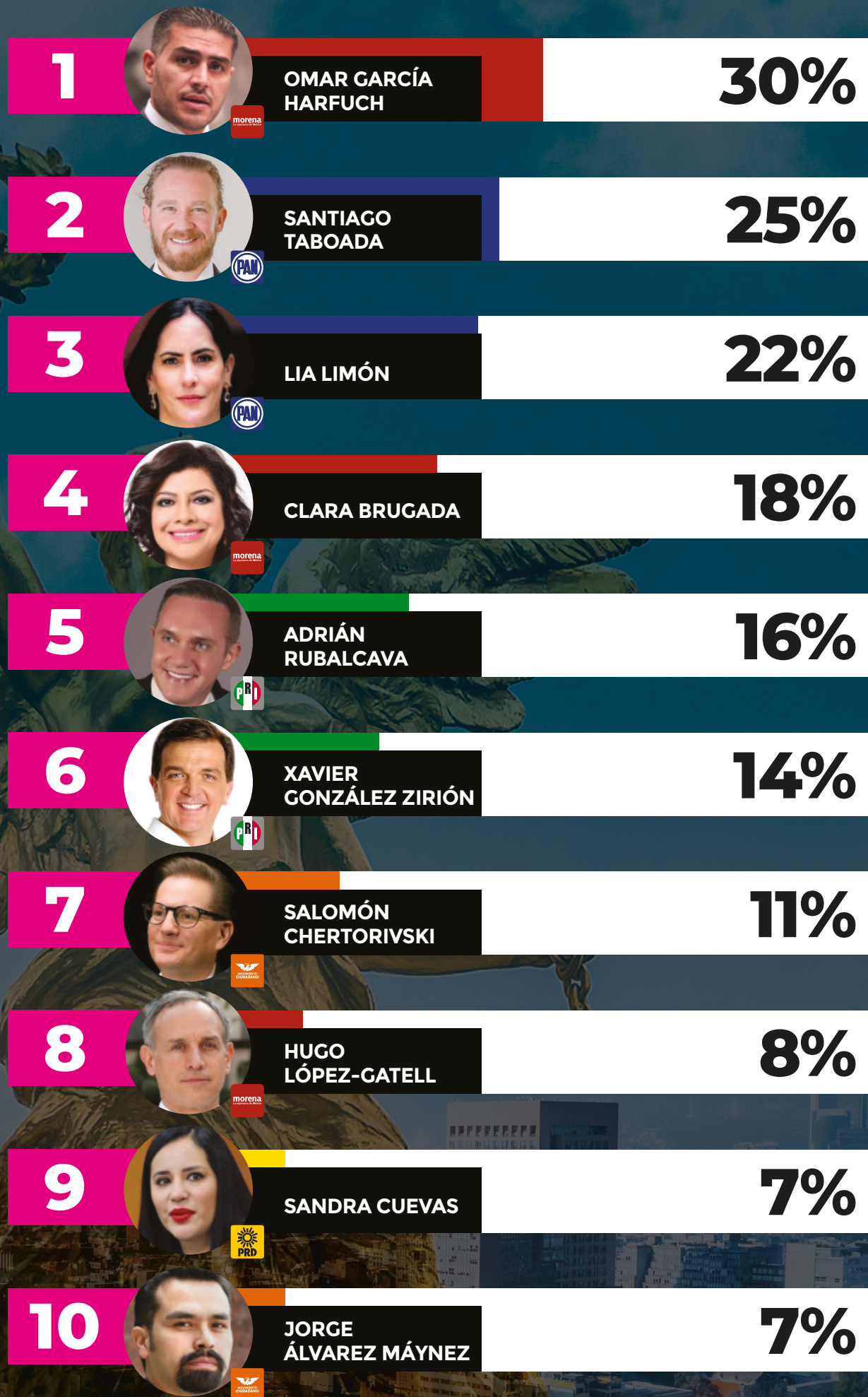
GOBERNARTE

TOP 10

CDMX'24

ESTUDIO DE OPINIÓN | OCTUBRE 2023

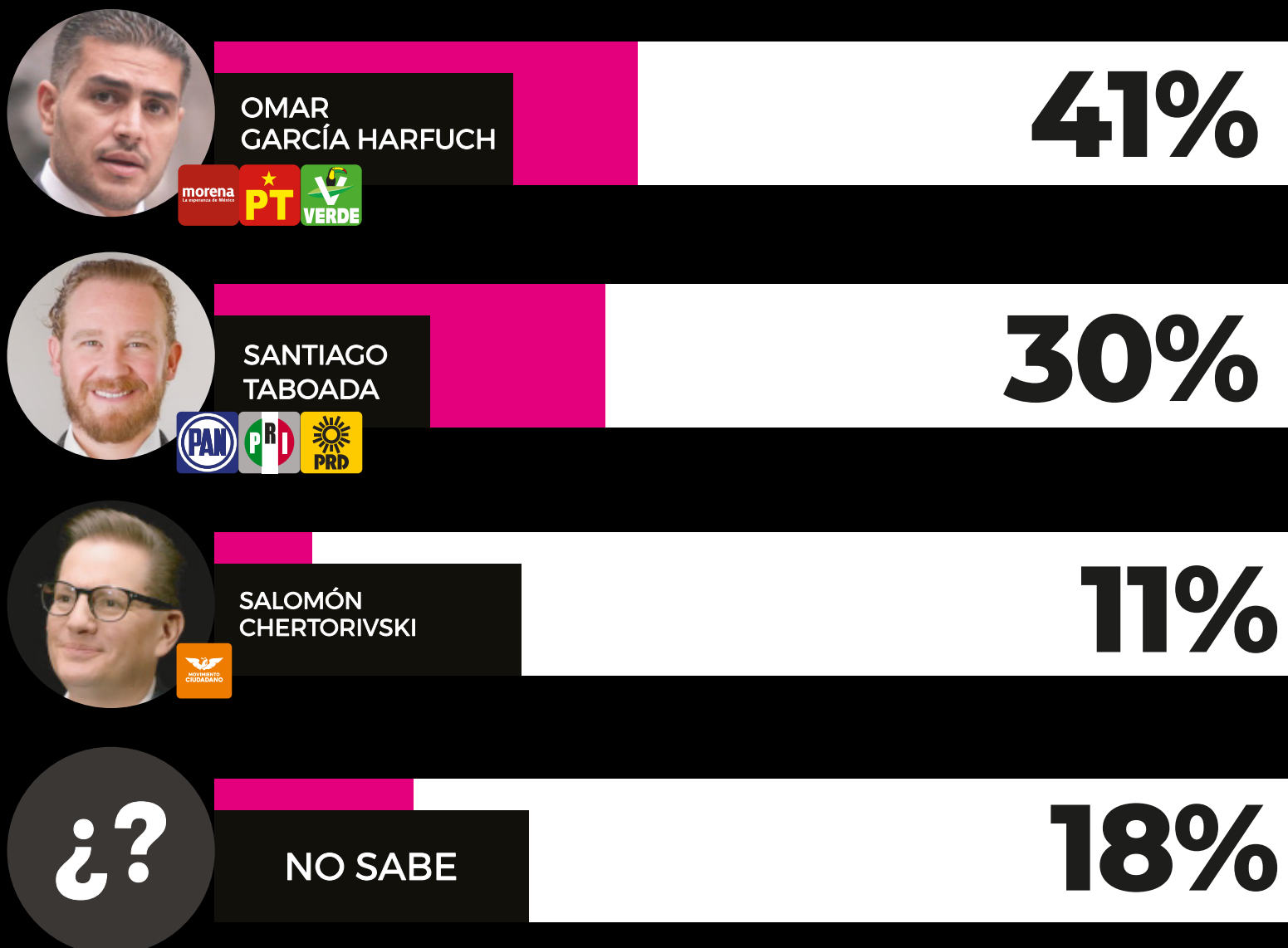
GOBERNARTE



"La tabla que se presenta a continuación desglosa los porcentajes de votación para cada aspirante en sus respectivas contiendas internas. Por lo tanto, los valores expuestos no necesariamente sumarán un total del 100%, dado que reflejan los resultados individuales en cada competencia interna."

¿SI HOY FUERAN LAS ELECCIONES,
A QUIÉN ELEGIRÍA PARA EL CARGO DE
JEFE DE GOBIERNO DE LA CDMX?

E S C E N A R I O 1



¿SI HOY FUERAN LAS ELECCIONES,
A QUIÉN ELEGIRÍA PARA EL CARGO DE
JEFE DE GOBIERNO DE LA CDMX?

E S C E N A R I O 2



CLARA
BRUGADA



36%



LIA
LIMÓN



33%



DORA PATRICIA
MERCADO CASTRO



8%



NO SABE

23%



GOBERNARTEMX



GOBERNARTEMX



GOBERNARTEMX



GOBERNARTE

NIVEL DE ESCOLARIDAD DE LAS PERSONAS ENCUESTADAS



5.3%
POSGRADO
Y MÁS




17.2%
UNIVERSIDAD



32.1%
PREPARATORIA



20.3%
SECUNDARIA




15.1%
PRIMARIA



10.0%
NO
ESPECIFICADO


R A N G O D E E D A D E S



9.5%
65 AÑOS



14.1%
55-64




25.3%
45-54



29.3%
35-44



19.0%
25-34



2.8%
18-24



GOBERNARTEMX



GOBERNARTEMX



GOBERNARTEMX



GOBERNARTE

M E T O D O L O G Í A

La presente encuesta tiene como objetivo dar a conocer las preferencias electorales en la Ciudad de México para la elección de jefe o jefa de gobierno en 2024.

La población encuestada está conformada por mexicanas y mexicanos, quienes manifestaron ser residentes de la **Ciudad de México**, el levantamiento se realizó entre el **03 al 09 de octubre**, los encuestados declararon ser mayores de edad y tener su credencial de elector vigente.

La muestra utilizada consistió en **1500 (mil quinientas) encuestas**, seleccionadas de manera representativa para garantizar una aproximación precisa a la población de la Ciudad de México. Dicha selección se basó en técnicas de muestreo aleatorio estratificado considerando factores demográficos, geográficos relevantes para la representatividad.

La recolección de datos se llevó a cabo mediante un **sistema mixto** de enlaces telefónicos. Este sistema incluyó enlaces telefónicos vía operadora. Además, se utilizaron enlaces telefónicos robotizados, donde un sistema automatizado realizó llamadas y presentó el cuestionario a través de una grabación.

El margen de error para esta encuesta se estima entre **2.5% y 3.7%**. Lo que representa un nivel de confianza del 95%, los resultados obtenidos se encuentran dentro de este rango de error, lo que garantiza un alto grado de precisión en las estimaciones realizadas.

La tasa de rechazo a la encuesta fue de **53%** considerando en dicha tasa personas elegibles que terminaron la llamada sin responder el cuestionario.

Nos apegamos a la legislación vigente en cuanto a la protección, la privacidad y confidencialidad de los datos personales recopilados en el marco de esta encuesta. Todos los datos proporcionados por los participantes serán tratados de manera confidencial y utilizados exclusivamente con fines de la presente investigación.

La presente encuesta fue ordenada, elaborada y pagada por Gobernarte S.C.



GOBERNARTEMX



GOBERNARTEMX



GOBERNARTEMX



GOBERNARTE



GOBERNARTE



GOBERNARTEMX



GOBERNARTEMX



GOBERNARTEMX



GOBERNARTE