



GOBERNARTE

CDMX

MARZO 2024



GOBERNARTEMX



GOBERNARTEMX



GOBERNARTEMX



GOBERNARTE





GOBERNARTE

¡Da click en el ícono de Whatsapp o Telegram  
para recibir esta encuesta directamente a tu celular!



Síguenos en nuestras redes sociales



GOBERNARTEMX



GOBERNARTEMX



GOBERNARTEMX



GOBERNARTE

## EVALUACIÓN DE DESEMPEÑO GUBERNAMENTAL



59%

ANDRÉS MANUEL  
LÓPEZ OBRADOR



56%

MARTÍ BATRES



GOBERNARTEMX



GOBERNARTEMX



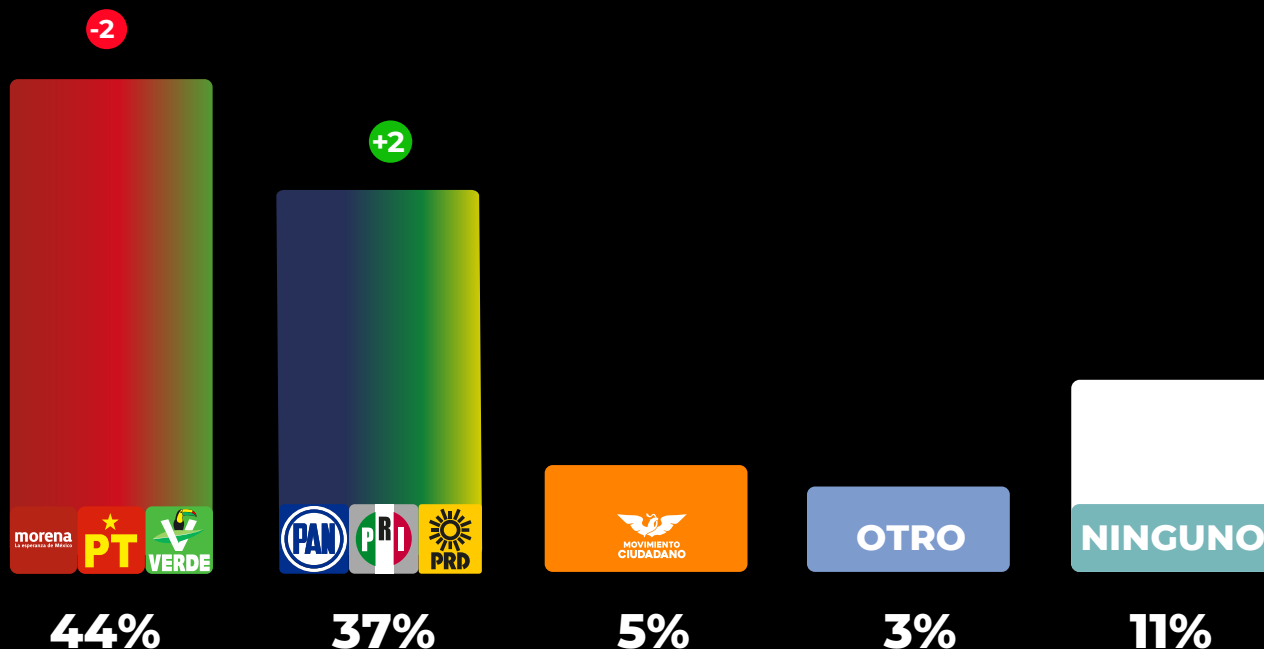
GOBERNARTEMX



GOBERNARTE



¿QUÉ PARTIDO O ALIANZA ES EL QUE MEJOR LO REPRESENTA  
Y POR EL QUE VOTARÍA SI HOY FUERAN LAS ELECCIONES  
A LA JEFATURA DE GOBIERNO DE LA CDMX?





# PREFERENCIA POR CANDIDATA/O

SI HOY FUERAN LAS ELECCIONES PARA JEFA O JEFE DE GOBIERNO DE LA CDMX, ¿POR QUIÉN VOTARÍA?



AÚN NO DECIDE 15% NINGUNO/A 3%



# PERCEPCIÓN DE TRIUNFO

INDEPENDIENTEMENTE DE SU INTENCIÓN DE VOTO  
¿QUIÉN CREE QUE SERÁ LA PRÓXIMA  
JEFA O JEFE DE GOBIERNO DE LA CDMX?



46%



CLARA BRUGADA



39%



SANTIAGO TABOADA



1%



SALOMÓN CHERTORIVSKI

AÚN NO DECIDE 14%



GOBERNARTEMX



GOBERNARTEMX



GOBERNARTEMX

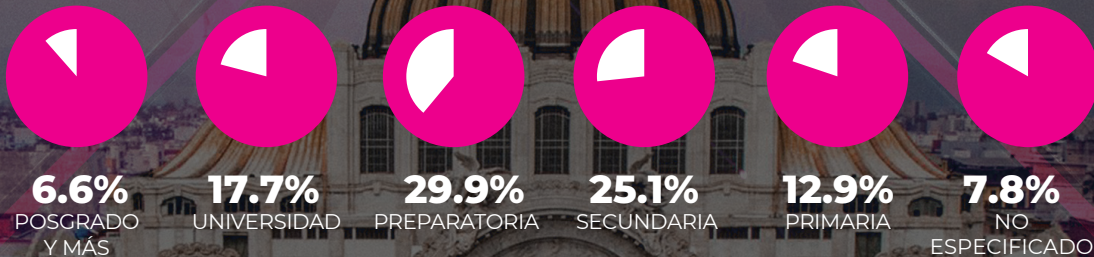


GOBERNARTE

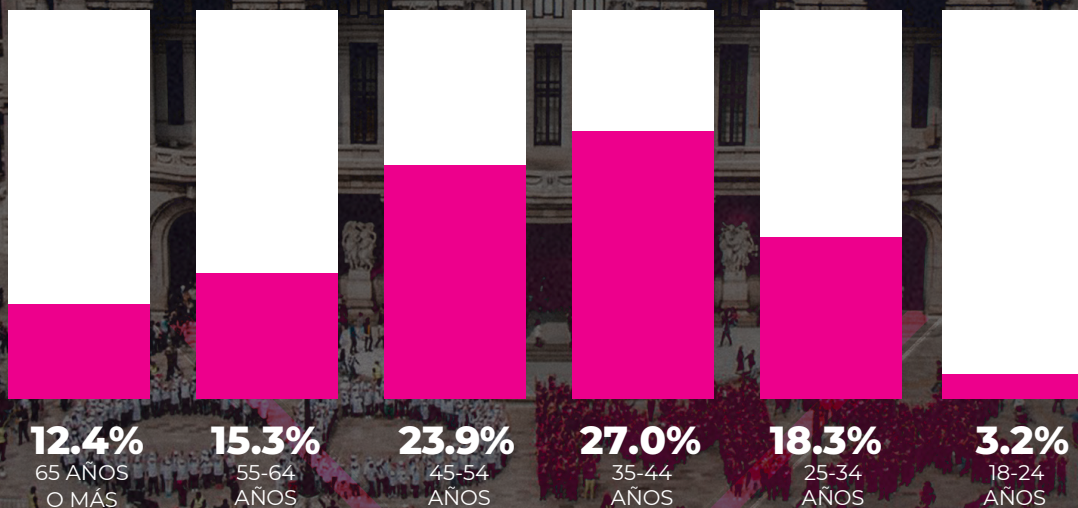


## DATOS DEMOGRÁFICOS

### NIVEL DE ESCOLARIDAD DE LAS PERSONAS ENCUESTADAS



### RANGO DE EDADES



GOBERNARTEMX



GOBERNARTEMX



GOBERNARTEMX



GOBERNARTE



# M E T O D O L O G Í A

La presente encuesta tiene como objetivo dar a conocer las preferencias electorales en la **Ciudad de México** para la elección de jefe o jefa de gobierno en 2024..

La población encuestada está conformada por mexicanas y mexicanos, quienes manifestaron ser residentes de la **Ciudad de México**, el levantamiento se realizó entre el **11 al 14 marzo**, los encuestados declararon ser mayores de edad y tener su credencial de elector vigente.

La muestra utilizada consistió en **1000 (mil)** encuestas, seleccionadas de manera representativa para garantizar una aproximación precisa a la población de la **Ciudad de México**. Dicha selección se basó en técnicas de muestreo aleatorio estratificado considerando factores demográficos, geográficos relevantes para la representatividad.

La recolección de datos se llevó a cabo mediante un **sistema mixto** de enlaces telefónicos. Este sistema incluyó enlaces telefónicos vía operadora. Además, se utilizaron enlaces telefónicos robotizados, donde un sistema automatizado realizó llamadas y presentó el cuestionario a través de una grabación.

El margen de error para esta encuesta se estima entre **2.5% y 3.7%**. Lo que representa un nivel de confianza del 95%, los resultados obtenidos se encuentran dentro de este rango de error, lo que garantiza un alto grado de precisión en las estimaciones realizadas.

La tasa de rechazo a la encuesta fue de **42%** considerando en dicha tasa personas elegibles que terminaron la llamada sin responder el cuestionario.

Nos apegamos a la legislación vigente en cuanto a la protección, la privacidad y confidencialidad de los datos personales recopilados en el marco de esta encuesta. Todos los datos proporcionados por los participantes serán tratados de manera confidencial y utilizados exclusivamente con fines de la presente investigación.

**La presente encuesta fue ordenada, elaborada y pagada por Gobernarte S.C.**



GOBERNARTEMX



GOBERNARTEMX



GOBERNARTEMX



GOBERNARTE





# G O B E R N A R T E



GOBERNARTEMX



GOBERNARTEMX



GOBERNARTEMX



GOBERNARTE