


CDMX

Encuesta MetricsMx > Elecciones 2024 > CDMX

Encuesta MetricsMx CDMX 2024: Clara Brugada y Santiago Taboada se disputan la jefatura de gobierno con diferencia menor a 6 puntos

La encuesta MetricsMx revela que Clara Brugada Molina desciende al 46.3% de las preferencias en el último mes, seguida muy de cerca por Santiago Taboada Cortina, que sube a un 40.7% rumbo a la jefatura de gobierno en la CDMX.



| ENCUESTA METRICSMX CDMX AL 1 DE ABRIL DE 2024 (EDUARDO DÍAZ/SDPNOTICIAS.COM)

Por Redacción SDPnoticias.com


abril 04, 2024 a las 04:00 CST

La **Ciudad de México**, donde alguna vez fue la región más transparente (Carlos Fuentes), en la siempre asombrosa capital del país, en esta temporada electoral también vibra con el sentir de sus ciudadanos y para eso está la **encuesta MetricsMx**.

Además de votar para elegir a la **próxima presidenta del país**, los capitalinos también sufragarán por su **nuevo/a jefe de gobierno**.

Razón por la cual, MetricsMx a través de **SDPnoticias**, da seguimiento al sentir de la población de la gran urbe para saber cómo piensan **votar este 2 de junio**.

TAMBIÉN PUEDES LEER



JALISCO

Encuesta MetricsMx Jalisco 2024: La distancia se acorta entre Claudia Delgadillo y Pablo Lemus rumbo a la gubernatura del estado




ESTADOS

Encuesta MetricsMx Yucatán 2024: Joaquín “Huacho” Díaz Mena mantiene delantera para Morena rumbo a la gubernatura



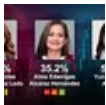
FEDERICO ARREOLA escribió de

Encuesta MetricsMX: Claudia gana por 33 puntos. 33, número espiritual de arroz cocido



MÉXICO

Encuesta MetricsMX Presidencia 2024: La ventaja de Claudia Sheinbaum sobre Xóchitl Gálvez baja a 33 puntos porcentuales



ESTADOS

Encuesta MetricsMx Guanajuato: Libia Dennise aventaja a Alma Alcaraz y Morena con 10 puntos porcentuales por la gubernatura

Encuesta MetricsMx CDMX: “Si hoy fueran las elecciones a jefe de gobierno de la Ciudad de México, ¿por quién votaría usted?”

Ante la pregunta: “*Si hoy fueran las elecciones a jefe de gobierno de la Ciudad de México, ¿por quién votaría usted?*”.

Si hoy fueran las elecciones a jefe de gobierno de la Ciudad de México, ¿por quién votaría usted?



Clara Marina Brugada Molina

Coalición Juntos Hacemos Historia en la Ciudad de México
(Morena, PT y PVEM)

46.3%



Santiago Taboada Cortina

Coalición Va por la Ciudad de México (PAN, PRI y PRD)

40.7%



Salomón Chertorivski Woldenberg

Movimiento Ciudadano

4.3%



No sé

6.0%



No votaría

2.7%

Metodología. Encuesta telefónica con robot, realizada el 1 de abril de 2024 a 600 mayores de edad residentes de Ciudad de México. Enviando preguntas con mensaje pregrabado que contesta el entrevistado en su teclado telefónico marcando opciones. Se llevó a cabo un muestreo probabilístico de números fijos y celulares del Ciudad de México. Se ajustaron los datos en base a las características de los entrevistados, por género y edad de la lista nominal del Instituto Nacional Electoral del 21 de marzo de 2024 de residentes en Ciudad de México. Margen de error máximo de +/-4.00% con un nivel de confianza del 95%. Tasa de rechazo: 98.4%

| ENCUESTA METRICSMX CDMX AL 1 DE ABRIL DE 2024 (EDUARDO DÍAZ/SDPNOTICIAS.COM)


Un 46.3% dijo que por **Clara Brugada Molina** de la coalición “Juntos Hacemos historia en la Ciudad de México” seguida muy de cerca por **Santiago Taboada Cortina** de la coalición “Va por la Ciudad de México” con un 40.7%.

Salomón Chertorivski Woldenberg de **Movimiento Ciudadano** va con un 4.3%; mientras el “no sé” tiene un 6% y quienes indicaron que no votarían suman el 2.7%.

Cabe destacar que en la primera medición realizada por **MetricsMx**, Clara Brugada empezó con un 52.6% y Santiago Taboada con un 28.8%.

En esta tercera medición la primera ha perdido 6.3% y **Taboada ha crecido un 11.9%**. mientras que Salomón se mantiene casi sin cambio (ganó una décima). Con estos cambios, se puede decir que **las elecciones estarán muy reñidas**.

LO MÁS LEÍDO DE CDMX



CDMX

¿Gentrificación? Te cobran 690 pesos por un viaje en cablebús a Iztapalapa y otras “zonas inexploradas” de CDMX



JALISCO

Mariachis le llevan serenata a los extranjeros hartos de la gentrificación en Puerto Vallarta



CDMX

¿Qué pasó en Avenida Universidad? Vecinos de Benito Juárez protestan por la Línea 12 del Metro



| ENCUESTA METRICSMX CDMX AL 1 DE ABRIL DE 2024 (EDUARDO DÍAZ/SDPNOTICIAS.COM)

Encuesta MetricsMx CDMX: “De entre los siguientes dos políticos, ¿por quién nunca votaría para jefe de gobierno de la Ciudad de México?”

Con la pregunta: “De entre los siguientes dos políticos, ¿por quién nunca votaría para jefe de gobierno de la Ciudad de México?”.

De entre los siguientes dos políticos, ¿por quién nunca votaría para jefe de gobierno de la Ciudad de México?



Santiago Taboada Cortina

Coalición Va por la Ciudad de México (PAN, PRI y PRD)

45.2%



Clara Marina Brugada Molina

Coalición Juntos Hacemos Historia en la Ciudad de México
(Morena, PT y PVEM)

43.8%



No votaría por ninguno de los dos

7.3%



No sé

3.7%

Metodología. Encuesta telefónica con robot, realizada el 1 de abril de 2024 a 600 mayores de edad residentes de Ciudad de México. Enviando preguntas con mensaje pregrabado que contesta el entrevistado en su teclado telefónico marcando opciones. Se llevó a cabo un muestreo probabilístico de números fijos y celulares del Ciudad de México. Se ajustaron los datos en base a las características de los entrevistados, por género y edad de la lista nominal del Instituto Nacional Electoral del 21 de marzo de 2024 de residentes en Ciudad de México. Margen de error máximo de +/-4.00% con un nivel de confianza del 95%. Tasa de rechazo: 98.4%

| ENCUESTA METRICSMX CDMX AL 1 DE ABRIL DE 2024 (EDUARDO DÍAZ/SDPNOTICIAS.COM)

Un 45.2% de los encuestados dijo que por **Santiago Taboada** y un 43.8% por **Clara Brugada**. Mientras que un 7.3% no votaría por ninguno de los dos y un 3.7% no sabe.

Quienes no votarían por Taboada pasaron de un 42% a un 45.2%; en el caso de Brugada, pasó de un 37.4% a un 43.8%; **el rechazo a ella creció en mayor proporción.**

De entre los siguientes dos políticos, ¿por quién nunca votaría para jefe de gobierno de la Ciudad de México?

	Abril	Marzo	Enero
 Santiago Taboada Cortina Coalición Va por la Ciudad de México (PAN, PRI y PRD)	45.2%	43.6%	42.0%
 Clara Marina Brugada Molina Coalición Juntos Hacemos Historia en la Ciudad de México (Morena, PT y PVEM)	43.8%	42.6%	37.4%
 No votaría por ninguno de los dos	7.3%	8.1%	11.8%
 No sé	3.7%	5.7%	8.8%

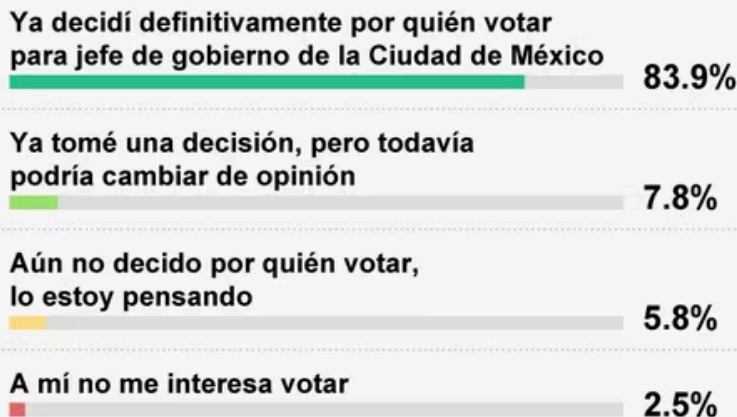
Metodología. Encuesta telefónica con robot, realizada el 1 de abril de 2024 a 600 mayores de edad residentes de Ciudad de México. Enviando preguntas con mensaje pregrabado que contesta el entrevistado en su teclado telefónico marcando opciones. Se llevó a cabo un muestreo probabilístico de números fijos y celulares del Ciudad de México. Se ajustaron los datos en base a las características de los entrevistados, por género y edad de la lista nominal del Instituto Nacional Electoral del 21 de marzo de 2024 de residentes en Ciudad de México. Margen de error máximo de +/-4.00% con un nivel de confianza del 95%. Tasa de rechazo: 98.4%

| ENCUESTA METRICSMX CDMX AL 1 DE ABRIL DE 2024 (EDUARDO DÍAZ/SDPNOTICIAS.COM)

Encuesta MetricsMx CDMX: “De las siguientes, ¿Cuál opción le describe mejor a usted?”

De las siguientes, “¿Cuál opción le describe mejor a usted?”.

De las siguientes, ¿cuál opción le describe mejor a usted?

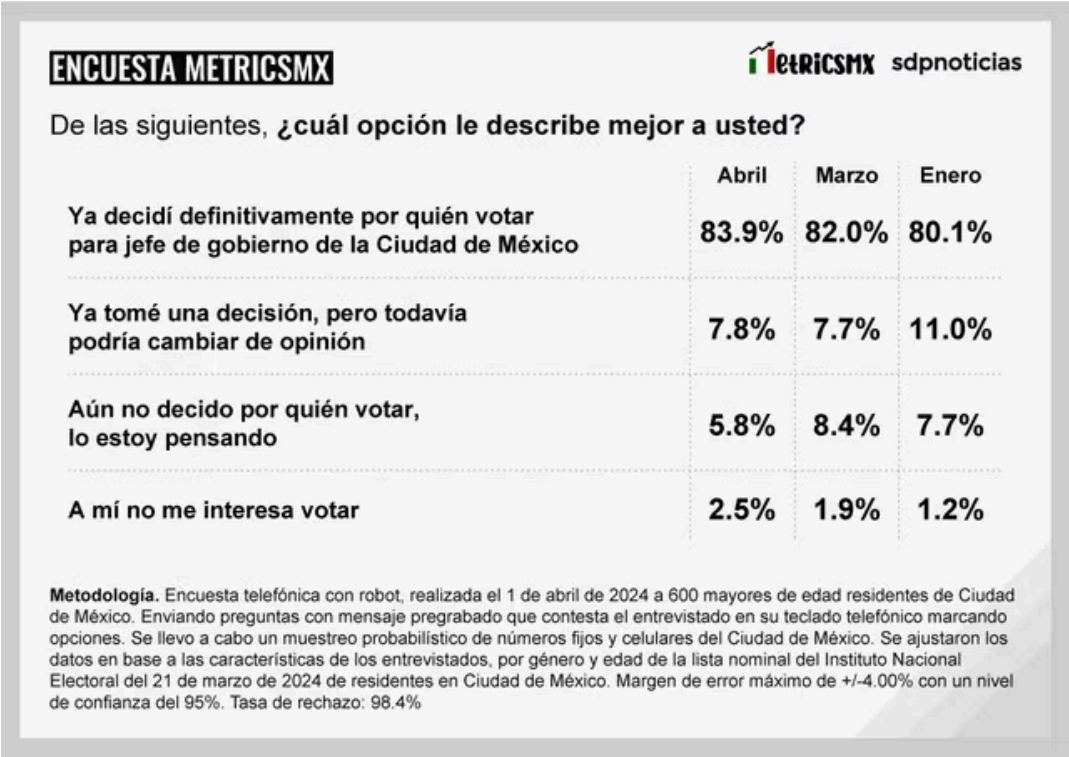


Metodología. Encuesta telefónica con robot, realizada el 1 de abril de 2024 a 600 mayores de edad residentes de Ciudad de México. Enviando preguntas con mensaje pregrabado que contesta el entrevistado en su teclado telefónico marcando opciones. Se llevó a cabo un muestreo probabilístico de números fijos y celulares del Ciudad de México. Se ajustaron los datos en base a las características de los entrevistados, por género y edad de la lista nominal del Instituto Nacional Electoral del 21 de marzo de 2024 de residentes en Ciudad de México. Margen de error máximo de +/-4.00% con un nivel de confianza del 95%. Tasa de rechazo: 98.4%

| ENCUESTA METRICSMX CDMX AL 1 DE ABRIL DE 2024 (EDUARDO DÍAZ/SDPNOTICIAS.COM)

Un 83.9% considera que ya decidió definitivamente por quien votar para **jefe de gobierno de la Ciudad de México**; un 7.8% contestó que ya tomó una decisión, pero todavía podría cambiar de opinión.

Un 5.8% contestó que “**aún no decido por quien votar, lo estoy pensando**” y solo un 2.5% contestó que no les interesa votar.



| ENCUESTA METRICSMX CDMX AL 1 DE ABRIL DE 2024 (EDUARDO DÍAZ/SDPNOTICIAS.COM)

Encuesta MetricsMx CDMX: “Si hoy fueran las elecciones a presidente de México, ¿por quién votaría usted?”

Por último se pregunta: “*Si hoy fueran las elecciones a presidente de México, ¿por quién votaría usted?*”.

Y en la Presidencial.... Si hoy fueran las elecciones a presidente de México, ¿por quién votaría usted?



Metodología. Encuesta telefónica con robot, realizada el 1 de abril de 2024 a 600 mayores de edad residentes de Ciudad de México. Enviando preguntas con mensaje pregrabado que contesta el entrevistado en su teclado telefónico marcando opciones. Se llevo a cabo un muestreo probabilístico de números fijos y celulares del Ciudad de México. Se ajustaron los datos en base a las características de los entrevistados, por género y edad de la lista nominal del Instituto Nacional Electoral del 21 de marzo de 2024 de residentes en Ciudad de México. Margen de error máximo de +/-4.00% con un nivel de confianza del 95%. Tasa de rechazo: 98.4%





| ENCUESTA METRICSMX CDMX AL 1 DE ABRIL DE 2024 (EDUARDO DÍAZ/SDPNOTICIAS.COM)

El 54.8% de los encuestados dijo que por **Claudia Sheinbaum** de Morena, Verde y PT, un 36.2% y solo el 2.2% por **Jorge Álvarez Máynez** de Movimiento Ciudadano; superado por quienes aun no deciden por quien votar, que es un 5.8% y el 1% dijo no saber o aun no se ha decidido.

Xóchitl Gálvez creció en 1.2% y Claudia perdió 0.5%. En el caso de Álvarez Máynez, el perdió un punto. Quienes aun no han decidido se incrementaron en un punto y quienes dijeron que no votarán disminuyeron en 0.7%.

MetricsMx a través de **SDPnoticias** continuará dando seguimiento al sentir de la ciudadanía en vista de las próximas elecciones. Usted, ¿por quién piensa votar?.

Y en la presidencial... Si hoy fueran las elecciones a presidente de México, ¿por quién votaría usted?

	 Claudia Sheinbaum Morena, PT y Partido Verde	 Xóchitl Gálvez PAN, PRI y PRD	 Jorge Álvarez Máynez Movimiento Ciudadano*	 No sé, aún no decido	 No votaría
Abril	54.7%	36.2%	2.2%	5.9%	1.0%
Marzo	55.2%	35.0%	3.2%	4.9%	1.7%

Metodología. Encuesta telefónica con robot, realizada el 1 de abril de 2024 a 600 mayores de edad residentes de Ciudad de México. Enviando preguntas con mensaje pregrabado que contesta el entrevistado en su teclado telefónico marcando opciones. Se llevo a cabo un muestreo probabilístico de números fijos y celulares del Ciudad de México. Se ajustaron los datos en base a las características de los entrevistados, por género y edad de la lista nominal del Instituto Nacional Electoral del 21 de marzo de 2024 de residentes en Ciudad de México. Margen de error máximo de +/-4.00% con un nivel de confianza del 95%. Tasa de rechazo: 98.4%

| ENCUESTA METRICSMX CDMX AL 1 DE ABRIL DE 2024 (EDUARDO DÍAZ/SDPNOTICIAS.COM)

Metodología de la encuesta MetricsMx CDMX

Encuesta telefónica con robot, realizada el **1 de abril de 2024** a 600 mayores de edad residentes de **Ciudad de México**. Enviando preguntas con mensaje pregrabado que contesta el entrevistado en su teclado telefónico marcando opciones. Se llevo a cabo un muestreo probabilístico de números fijos y celulares del **Ciudad de México**. Se ajustaron los datos en base a las características de los entrevistados, por género y edad de la lista nominal del Instituto Nacional Electoral del **21 de marzo de 2024** de residentes en Ciudad de México. Margen de error máximo de +/-4.00% con un nivel de confianza del 95%. Tasa de rechazo: 98.4%

Compartir en

