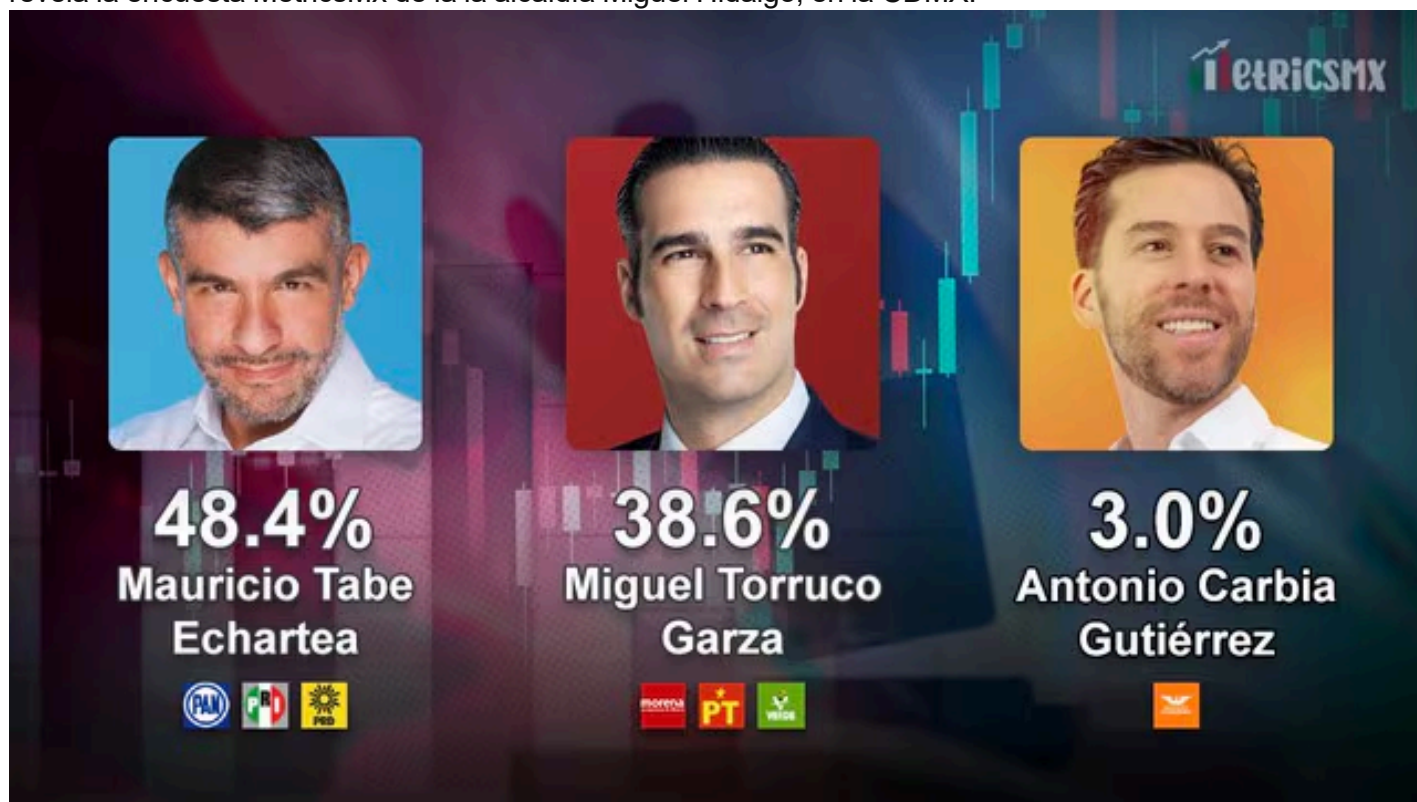


CDMX

[Encuesta MetricsMx](#) > [Elecciones 2024](#) > [CDMX](#)

Encuesta MetricsMx CDMX: En la alcaldía Miguel Hidalgo, Mauricio Tabe encabeza con el 48.4% de las preferencias

El 48.4% de los encuestados dijeron que votarían por Mauricio Tabe Echartea de la coalición PAN-PRI-PRD, revela la encuesta MetricsMx de la alcaldía Miguel Hidalgo, en la CDMX.



| ENCUESTA METRICSMX ALCALDÍA MIGUEL HIDALGO AL 9 DE ABRIL DE 2024 (EDUARDO DÍAZ/SDPNOTICIAS.COM)

Por Redacción SDPnoticias.com


abril 17, 2024 a las 04:00 CST

A dos semanas de haber iniciado las campañas, el candidato a la alcaldía **Miguel Hidalgo** por la alianza PAN-PRI-PRD, Mauricio Tabe, lleva una ventaja de 10 puntos porcentuales sobre el candidato de la alianza Morena-PT-Verde Ecologista, **Miguel Torruco**, de acuerdo con la encuesta de **MetricsMx** que se da a conocer aquí en **SDPnoticias**.


En este ejercicio estadístico, **Mauricio Tabé** tiene el **48.4 por ciento de las preferencias**; seguido por Miguel Torruco con 38.6%.

Antonio Carbia de **Movimiento Ciudadano** aparece en un lejano tercer lugar con el 3% de la intención del voto.


TAMBIÉN PUEDES LEER

- 

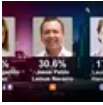
MÉXICO

Encuesta MetricsMx: Claudia Sheinbaum gana primer Debate Presidencial 2024; Xóchitl Gálvez, la que lo hizo peor
- 

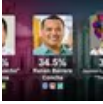
ESTADOS

Encuesta MetricsMx Guanajuato 2024: Alma Alcaraz y Libia Dennise se enfilan hacia una elección cerrada por la gubernatura
- 


CDMX

Encuesta MetricsMx CDMX 2024: Clara Brugada y Santiago Taboada se disputan la jefatura de gobierno con diferencia menor a 6 puntos
- 


JALISCO

Encuesta MetricsMx Jalisco 2024: La distancia se acorta entre Claudia Delgadillo y Pablo Lemus rumbo a la gubernatura del estado
- 

ESTADOS

Encuesta MetricsMx Yucatán 2024: Joaquín “Huacho” Díaz Mena mantiene delantera para Morena rumbo a la gubernatura
- 

FEDERICO ARREOLA escribió de

Encuesta MetricsMX: Claudia gana por 33 puntos. 33, número espiritual de arroz cocido
- 

MÉXICO

Encuesta MetricsMX Presidencia 2024: La ventaja de Claudia Sheinbaum sobre Xóchitl Gálvez baja a 33 puntos porcentuales

Un 8% de los encuestados manifiesta que **aún no sabe por quien irá a votar**, mientras que un 2% declaró que **no votaría**.

Si hoy fueran las elecciones a la alcaldía Miguel Hidalgo,
¿por quién votaría usted para Alcalde?



Mauricio Tabe Echarte

Coalición Va por México (PAN, PRI y PRD)

48.4%



Miguel Torruco Garza

Coalición Sigamos Haciendo Historia en la Ciudad de México
(Morena, PT y PVEM)

38.6%



Antonio Carbia Gutiérrez

Movimiento Ciudadano

3.0%



No sé

8.0%



No votaría

2.0%

Metodología. Encuesta telefónica con robot, realizada el 8 y el 9 de abril de 2024 a 600 mayores de edad residentes de la alcaldía Miguel Hidalgo de la Ciudad de México. Enviando preguntas con mensaje pregrabado que contesta el entrevistado en su teclado telefónico marcando opciones. Se llevó a cabo un muestreo probabilístico de números fijos y celulares de la alcaldía Miguel Hidalgo de la Ciudad de México. Se ajustaron los datos en base a las características de los entrevistados, por género y edad de la lista nominal del Instituto Nacional Electoral del 27 de marzo de 2024 de residentes en la alcaldía Miguel Hidalgo de la Ciudad de México. Margen de error máximo de $\pm 4.00\%$ con un nivel de confianza del 95%. Tasa de rechazo: 98.4%

| ENCUESTA METRICSMX ALCALDÍA MIGUEL HIDALGO AL 9 DE ABRIL DE 2024 (EDUARDO DÍAZ/SDPNOTICIAS.COM)

Encuesta MetricsMx: ¿Aprueba o desaprueba el trabajo realizado por Mauricio Tabe en la Miguel Hidalgo?

El alcalde con licencia **Mauricio Tabe** busca la reelección. Como parte de su campaña ha subrayado el haber posicionado a la demarcación como la tercera de la **CDMX** donde las personas se sienten más seguras de vivir.

Quizá por ello, casi un 55% de los encuestados indica que aprueba el trabajo que el político ha realizado al frente del gobierno de la alcaldía (un tercio, en cambio, lo desaprueba en alguna medida).

¿Aprueba o desaprueba el trabajo realizado por **Mauricio Tabe** al frente de la **Alcaldía Miguel Hidalgo**?



Metodología. Encuesta telefónica con robot, realizada el 8 y el 9 de abril de 2024 a 600 mayores de edad residentes de la alcaldía Miguel Hidalgo de la Ciudad de México. Enviando preguntas con mensaje pregrabado que contesta el entrevistado en su teclado telefónico marcando opciones. Se llevó a cabo un muestreo probabilístico de números fijos y celulares de la alcaldía Miguel Hidalgo de la Ciudad de México. Se ajustaron los datos en base a las características de los entrevistados, por género y edad de la lista nominal del Instituto Nacional Electoral del 27 de marzo de 2024 de residentes en la alcaldía Miguel Hidalgo de la Ciudad de México. Margen de error máximo de +/-4.00% con un nivel de confianza del 95%. Tasa de rechazo: 98.4%

| ENCUESTA METRICSMX ALCALDÍA MIGUEL HIDALGO AL 9 DE ABRIL DE 2024 (EDUARDO DÍAZ/SDPNOTICIAS.COM)

Encuesta MetricsMx: ¿Por quién nunca votaría para alcalde de la Miguel Hidalgo?

La disputa por la alcaldía **Miguel Hidalgo** es siempre uno de los focos importantes dentro de la **CDMX**, pues es una de las demarcaciones con mayores zonas comerciales, turísticas, culturales y financieras de la capital del país.

Por ello, este ejercicio demoscópico incluyó también la pregunta en torno a los negativos que arrastran los dos contendientes que van más a la delantera. Y en sintonía con la intención del voto, el levantamiento arroja que el candidato de la coalición **Sigamos Haciendo Historia en la CDMX** tiene más negativos (un 46.7%) que el contendiente de la coalición **Va por México** (40%).

De entre los siguientes dos políticos, ¿por quién nunca votaría para Alcalde de la Miguel Hidalgo?



Miguel Torruco Garza

Coalición Sigamos Haciendo Historia en la Ciudad de México
(Morena, PT y PVEM)

46.7%



Mauricio Tabe Echarte

Coalición Va por México (PAN, PRI y PRD)

40.0%



No votaría por ninguno de los dos

6.1%



No sé

7.2%

Metodología. Encuesta telefónica con robot, realizada el 8 y el 9 de abril de 2024 a 600 mayores de edad residentes de la alcaldía Miguel Hidalgo de la Ciudad de México. Enviando preguntas con mensaje pregrabado que contesta el entrevistado en su teclado telefónico marcando opciones. Se llevó a cabo un muestreo probabilístico de números fijos y celulares de la alcaldía Miguel Hidalgo de la Ciudad de México. Se ajustaron los datos en base a las características de los entrevistados, por género y edad de la lista nominal del Instituto Nacional Electoral del 27 de marzo de 2024 de residentes en la alcaldía Miguel Hidalgo de la Ciudad de México. Margen de error máximo de +/-4.00% con un nivel de confianza del 95%. Tasa de rechazo: 98.4%

| ENCUESTA METRICSMX ALCALDÍA MIGUEL HIDALGO AL 9 DE ABRIL DE 2024 (EDUARDO DÍAZ/SDPNOTICIAS.COM)

Metodología de la Encuesta MetricsMx en Miguel Hidalgo

La encuesta es telefónica con robot. Se le aplicó a **600 personas mayores de edad** residentes de la alcaldía **Miguel Hidalgo** de la **Ciudad de México**, entre el 8 y el 9 de abril de 2024. Se les envió las tres preguntas vía un mensaje pregrabado que contestó el entrevistado en su teclado telefónico marcando opciones. Se llevó a cabo un muestreo probabilístico de números fijos y celulares de la alcaldía Miguel Hidalgo de la Ciudad de México. Se ajustaron los datos en base a las características de los entrevistados, por género y edad de la **lista nominal del Instituto Nacional Electoral** del 27 de marzo de 2024 de residentes en la alcaldía Miguel Hidalgo de la Ciudad de México. El margen de error máximo es de +/-4.00%, con un nivel de confianza del 95%. La tasa de rechazo fue del 98.4%.

Compartir en

