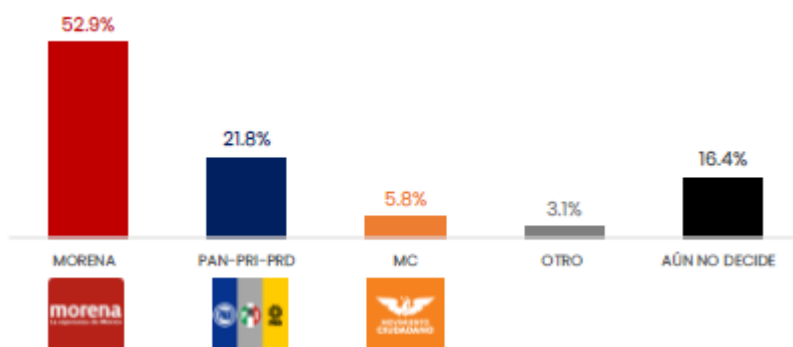


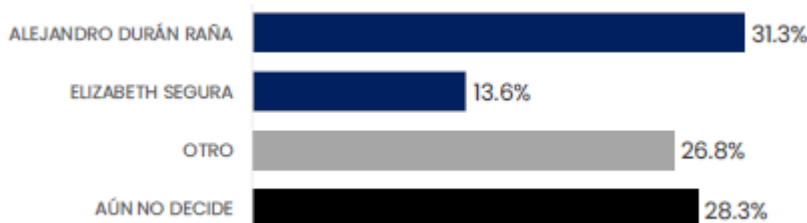
<b>Datos</b>	<b>Fecha de entrega</b>	08 de noviembre del 2023
	<b>Quién entregó</b>	MASSIVE CALLER
	<b>Quién realizó</b>	MASSIVE CALLER
	<b>Quién patrocinó</b>	MASSIVE CALLER
	<b>Quién ordenó</b>	MASSIVE CALLER
	<b>Medio de publicación</b>	WHATSAPP, TELEGRAM, REDES SOCIALES (TWITTER, INSTAGRAM Y FACEBOOK)
	<b>Fecha de publicación</b>	05 de noviembre del 2023
	<b>Original/Reproducción</b>	MASSIVE CALLER
<b>Objetivo</b>	<b>Objetivo(s)</b>	Dar a conocer la percepción de la ciudadana para elegir Alcalde en TLÁHUAC.
	<b>Marco Muestral</b>	Números telefónicos aleatorios pertenecientes a la región geográfica del municipio de TLÁHUAC.
	<b>Definición de la población</b>	La población objetivo de la encuesta son los ciudadanos adultos (mayores de 18 años). La muestra utilizada en el estudio está diseñada para reflejar las características de esa población, en términos de su distribución geográfica, sociodemográfica (sexo y edad). “Los resultados reflejan las preferencias electorales y las opiniones de los encuestados al momento de realizar el estudio y son válidos sólo para esa población y fechas específicas.”
<b>Diseño Muestral</b>	<b>Procedimiento de selección de unidades</b>	Aleatorio simple
	<b>Procedimiento de estimación</b>	Se utilizó un método de estimación porcentual, el cual es una técnica utilizada para calcular y representar datos en forma de porcentaje. Se recopilan los datos, se calculan los porcentajes para cada respuesta. Esto implica dividir el número de respuestas en una categoría específica por el número total de respuestas en la muestra.
	<b>Tamaño y forma de obtención de la muestra</b>	600 muestras, números telefónicos pertenecientes a la región geográfica de la alcaldía de TLÁHUAC.
	<b>Calidad de la estimación (confianza y error máximo en la muestra seleccionada para cada distribución de preferencias o tendencias)</b>	Con un nivel de confianza de 95% por ciento, el margen de error teórico es de +/- 3.4%.
	<b>Frecuencia y tratamiento de la no respuesta</b>	Frecuencia de la no respuesta de 95%, se descarta la no respuesta del marco muestral.
	<b>Tasa general de rechazo general a la entrevista</b>	La tasa de rechazo general a la encuesta fue de 0%.
<b>Metodo</b>	<b>Metodo de recolección de la información</b>	Telefónico
	<b>Fecha de recolección de la información</b>	03 de noviembre del 2023

**Cuestionario ó instrumentos de captación utilizados para generar la información publicada (fraseo) & Resultados de la encuesta**


1. EL PRÓXIMO AÑO HABRÁ ELECCIONES PARA ALCALDE EN TLÁHUAC. ¿POR CUÁL PARTIDO POLÍTICO VOTARÍA USTED? CONSULTE LOS RESULTADOS EN LA IMAGEN




2. USTED SEÑALO QUE PIENSA VOTAR POR LA COALICIÓN PAN-PRI-PRD PARA ELEGIR ALCALDE DE TLÁHUAC EN EL 2024. DE LAS SIGUIENTES PERSONAS,¿QUIÉN LE GUSTARÍA QUE FUERA EL CANDIDATO DE LA COALICIÓN PAN-PRI-PRD PARA ALCALDE?- CONSULTE LOS RESULTADOS EN LA IMAGEN



QUE PIENSA VOTAR POR MORENA PARA ELEGIR ALCALDE DE TLÁHUAC EN EL 2024. DE LAS SIGUIENTES PERSONAS,¿QUIÉN LE GUSTARÍA QUE FUERA EL CANDIDATO DE MORENA PARA ALCALDE?- CONSULTE LOS RESULTADOS EN LA IMAGEN



3. EL PROÓXIMO AÑO HABRÁ ELECCIONES PARA ALCALDE EN TLÁHUAC¿POR CUÁL PARTIDO POLÍTICO O CANDIDATO VOTARÍA USTED? -CAREOS

		 <table border="1"> <thead> <tr> <th>CAREO</th> <th>Candidate</th> <th>Percentage</th> </tr> </thead> <tbody> <tr> <td rowspan="4">CAREO 1</td> <td>ALEJANDRO DURÁN RAÑA (PAN-PRI-PRD)</td> <td>19.2%</td> </tr> <tr> <td>BERENICE HERNÁNDEZ CALDERÓN (MORENA)</td> <td>48.7%</td> </tr> <tr> <td>OTRO</td> <td>13.8%</td> </tr> <tr> <td>AÚN NO DECIDE</td> <td>18.3%</td> </tr> <tr> <td rowspan="4">CAREO 2</td> <td>ALEJANDRO DURÁN RAÑA (PAN-PRI-PRD)</td> <td>21.3%</td> </tr> <tr> <td>MARÍA GUADALUPE CHAVIRA DE LA ROSA (MORENA)</td> <td>49.8%</td> </tr> <tr> <td>OTRO</td> <td>9.6%</td> </tr> <tr> <td>AÚN NO DECIDE</td> <td>19.3%</td> </tr> <tr> <td rowspan="4">CAREO 3</td> <td>ELIZABETH SEGURA (PAN-PRI-PRD)</td> <td>22.1%</td> </tr> <tr> <td>MARÍA GUADALUPE CHAVIRA DE LA ROSA (MORENA)</td> <td>46.1%</td> </tr> <tr> <td>OTRO</td> <td>13.2%</td> </tr> <tr> <td>AÚN NO DECIDE</td> <td>18.6%</td> </tr> <tr> <td rowspan="4">CAREO 4</td> <td>ELIZABETH SEGURA (PAN, PRI, PRD)</td> <td>21.4%</td> </tr> <tr> <td>BERENICE HERNÁNDEZ CALDERÓN (MORENA)</td> <td>45.4%</td> </tr> <tr> <td>OTRO</td> <td>11.3%</td> </tr> <tr> <td>AÚN NO DECIDE</td> <td>21.9%</td> </tr> </tbody> </table>	CAREO	Candidate	Percentage	CAREO 1	ALEJANDRO DURÁN RAÑA (PAN-PRI-PRD)	19.2%	BERENICE HERNÁNDEZ CALDERÓN (MORENA)	48.7%	OTRO	13.8%	AÚN NO DECIDE	18.3%	CAREO 2	ALEJANDRO DURÁN RAÑA (PAN-PRI-PRD)	21.3%	MARÍA GUADALUPE CHAVIRA DE LA ROSA (MORENA)	49.8%	OTRO	9.6%	AÚN NO DECIDE	19.3%	CAREO 3	ELIZABETH SEGURA (PAN-PRI-PRD)	22.1%	MARÍA GUADALUPE CHAVIRA DE LA ROSA (MORENA)	46.1%	OTRO	13.2%	AÚN NO DECIDE	18.6%	CAREO 4	ELIZABETH SEGURA (PAN, PRI, PRD)	21.4%	BERENICE HERNÁNDEZ CALDERÓN (MORENA)	45.4%	OTRO	11.3%	AÚN NO DECIDE	21.9%
CAREO	Candidate	Percentage																																							
CAREO 1	ALEJANDRO DURÁN RAÑA (PAN-PRI-PRD)	19.2%																																							
	BERENICE HERNÁNDEZ CALDERÓN (MORENA)	48.7%																																							
	OTRO	13.8%																																							
	AÚN NO DECIDE	18.3%																																							
CAREO 2	ALEJANDRO DURÁN RAÑA (PAN-PRI-PRD)	21.3%																																							
	MARÍA GUADALUPE CHAVIRA DE LA ROSA (MORENA)	49.8%																																							
	OTRO	9.6%																																							
	AÚN NO DECIDE	19.3%																																							
CAREO 3	ELIZABETH SEGURA (PAN-PRI-PRD)	22.1%																																							
	MARÍA GUADALUPE CHAVIRA DE LA ROSA (MORENA)	46.1%																																							
	OTRO	13.2%																																							
	AÚN NO DECIDE	18.6%																																							
CAREO 4	ELIZABETH SEGURA (PAN, PRI, PRD)	21.4%																																							
	BERENICE HERNÁNDEZ CALDERÓN (MORENA)	45.4%																																							
	OTRO	11.3%																																							
	AÚN NO DECIDE	21.9%																																							
Procesamiento	Forma de procesamiento, estimadores e intervalos de confianza	Los resultados de la encuesta se basan en las respuestas de 600 de los encuestados. Los estimadores de razón (proporciones) se calculan utilizando los factores de expansión asociados a cada etapa de muestreo, estimando los totales para cada categoría de respuesta así como los totales que proporcionaron alguna opción de respuesta a cada pregunta para así poder calcular las proporciones.																																							
	Denominación del software utilizado para el procesamiento	El análisis de los resultados de la encuesta y la obtención de los estimadores de razón y de sus varianzas se hizo utilizando el Paquete Microsoft Office de Windows y el Software llamado Maria DB.																																							
	Base de datos electrónico (Sí/No)	Sí, generada de forma aleatoria en el proceso de inicio muestral.																																							
Principales resultados	Intención de voto	Por posibles candidatos a la Alcaldía de TLÁHUAC.																																							
Autoría y Financiamiento	Logotipo																																								
	Persona física o moral:	Moral																																							
	Nombre del Representante:	Iris Fabiola Sáenz Rodríguez																																							
	Domicilio	Calle Eduardo Livas Villarreal, número6156, cuarto piso, colonia Mederos, Monterrey, Nuevo León																																							
	Teléfono	81 174 75259 /8123755210																																							
	Correo electrónico	iris.saenz@massivecaller.com																																							
	Recursos aplicados monto	\$11,000 once mil pesos mexicanos. Este monto es aproximado, tomando en cuenta los recursos materiales y humanos utilizados para realizar la encuesta.																																							
	Factura /Si/ No Aplica)	No aplica																																							
Respaldo Profesional	Asociación a la que pertenece:	No aplica																																							
	Estudios en la materia/Documentación que acredite especialización	No aplica																																							
	Entregó medio impreso y magnético Sí/No	Sí																																							

	<b>Responsable de la publicación</b>	<p>José Carlos Campos Riojas es fundador de Massive Caller, casa encuestadora que utiliza una herramienta que le permite medir la opinión pública sobre cualquier tema de dominio general de manera rápida y confiable.</p> <p>Ha recibido premios como “Reed Latino Awards” por el mejor uso de call center en campaña electoral y como la mejor aplicación de innovación digital implementada a una campaña electoral.</p>
	<b>Curriculum Empresarial</b>	<p>MASSIVE CALLER, S.A. DE C.V. es una casa encuestadora, que utiliza una innovadora herramienta que le permite medir la opinión pública sobre cualquier tema de dominio general de una manera rápida y eficiente.</p> <p>MASSIVE CALLER, S.A. DE C.V. tiene presencia en varios países del centro y sur de América, como Argentina, Perú, Panamá, Brasil, Guatemala y Venezuela, así como en Estados Unidos y España.</p> <p>Inicio de operaciones: Noviembre del 2015</p> <p>Registro Federal de Contribuyentes: MASI51125V41</p>
<b>Cumplimiento</b>	<b>Cumple con los criterios de carácter científico</b>	Sí
	<b>Entregó en Tiempo-cinco días naturales después de su publicación (Sí/No)</b>	Sí