



GOBERNARTE

CDMX

FEBRERO 2024



GOBERNARTEMX



GOBERNARTEMX



GOBERNARTEMX



GOBERNARTE





GOBERNARTE

¡Da click en el ícono de Whatsapp o Telegram  
para recibir esta encuesta directamente a tu celular!



Síguenos en nuestras redes sociales



GOBERNARTEMX



GOBERNARTEMX



GOBERNARTEMX



GOBERNARTE



## EVALUACIÓN DE DESEMPEÑO GUBERNAMENTAL



58%

ANDRÉS MANUEL  
LÓPEZ OBRADOR



55%

MARTÍ BATRES



GOBERNARTEMX



GOBERNARTEMX

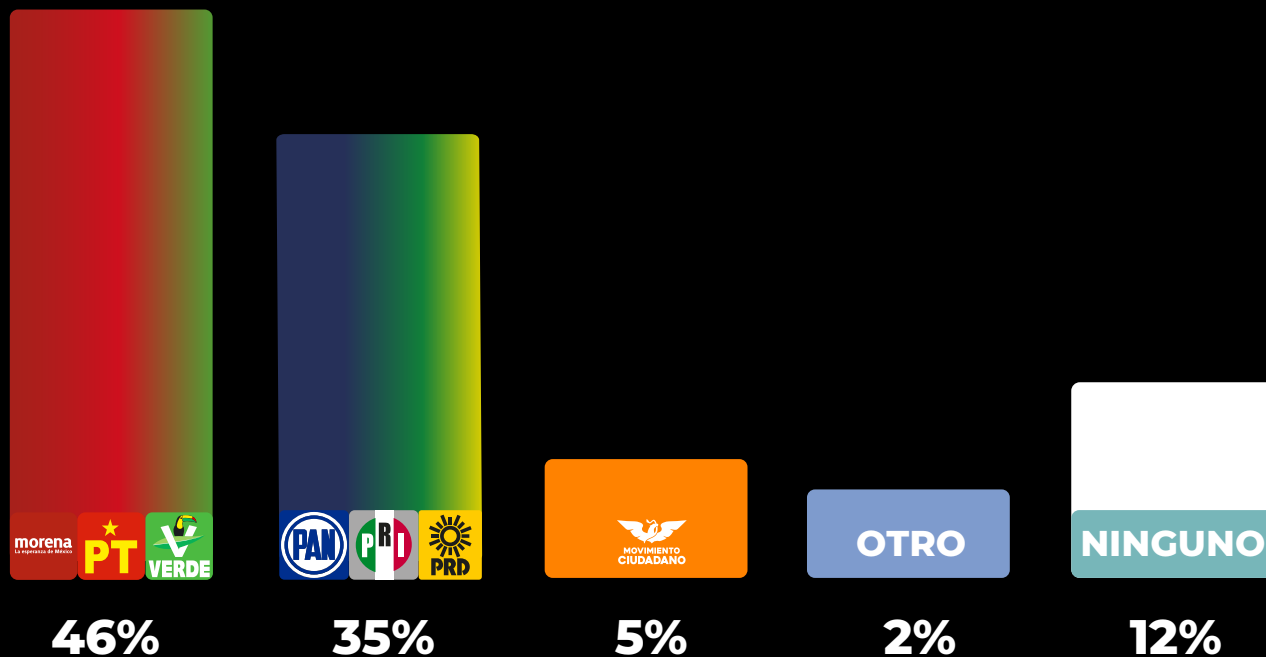


GOBERNARTEMX



GOBERNARTE

¿QUÉ PARTIDO O ALIANZA ES EL QUE MEJOR  
LO REPRESENTA Y POR EL QUE VOTARÍA SI HOY  
FUERAN LAS ELECCIONES?



## PREFERENCIA POR CANDIDATA O CANDIDATO

SI HOY FUERAN LAS ELECCIONES PARA JEFA O JEFE DE GOBIERNO DE LA CDMX, ¿POR QUIÉN VOTARÍA?



CLARA BRUGADA

45%



SANTIAGO TABOADA

36%



SALOMÓN  
CHERTORIVSKI

5%



NO SABE 12%

NINGUNO/A 2%



GOBERNARTEMX



GOBERNARTEMX



GOBERNARTEMX



GOBERNARTE

# PERCEPCIÓN DE TRIUNFO

INDEPENDIENTEMENTE DE SU INTENCIÓN DE VOTO  
¿QUIÉN CREE QUE SERÁ LA PRÓXIMA JEFA O JEFE DE  
GOBIERNO DE LA CDMX?



47%



CLARA BRUGADA



34%



SANTIAGO TABOADA



2%



SALOMÓN CHERTORIVSKI

NO SABE 15%

NINGUNO/A 2%



GOBERNARTEMX



GOBERNARTEMX



GOBERNARTEMX

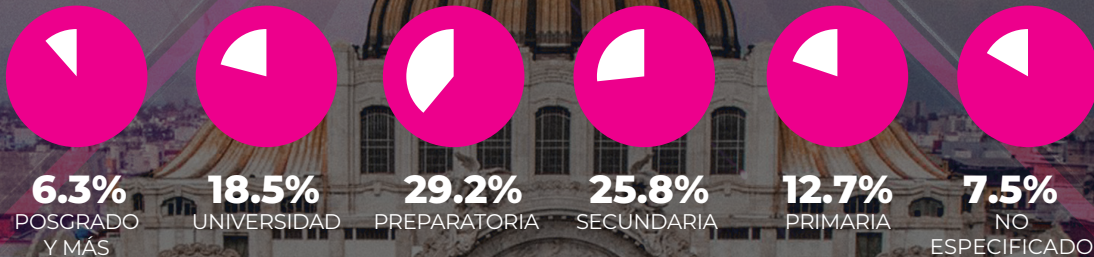


GOBERNARTE

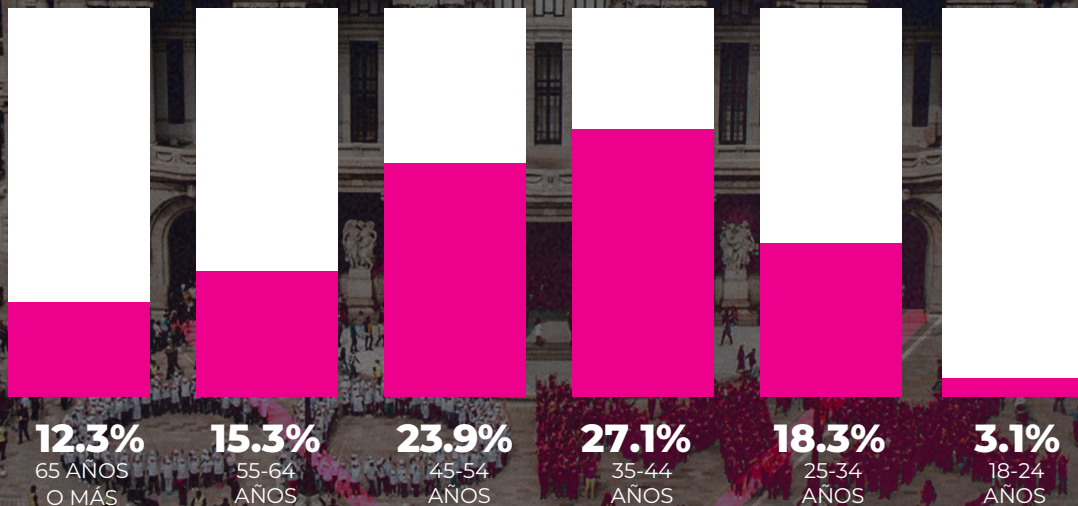


## DATOS DEMOGRÁFICOS

### NIVEL DE ESCOLARIDAD DE LAS PERSONAS ENCUESTADAS



## RANGO DE EDADES



GOBERNARTEMX



GOBERNARTEMX



GOBERNARTEMX



GOBERNARTE



# M E T O D O L O G Í A

La presente encuesta tiene como objetivo dar a conocer las preferencias electorales en la **Ciudad de México** para la elección de jefe o jefa de gobierno en 2024.

La población encuestada está conformada por mexicanas y mexicano, quienes manifestaron ser residentes de la **Ciudad de México**. El levantamiento se realizó entre el **17 al 21 de febrero**. Los encuestados declararon ser mayores de edad y tener su credencial de elector vigente.

La muestra utilizada consistió en **1000 (mil) encuestas** seleccionadas de manera representativa para garantizar una aproximación precisa a la población de la Ciudad de México, dicha selección se basó en técnicas de muestreo aleatorio estratificado considerando factores demográficos y geográficos relevantes para la representatividad.

La recolección de datos se llevó a cabo mediante un **sistema mixto** de enlaces telefónicos, este sistema incluyó enlaces telefónicos vía operadora, además se utilizaron enlaces telefónicos robotizados donde un sistema automatizado realizó llamadas y presentó el cuestionario a través de una grabación.

El margen de error para esta encuesta se estima entre **2.5% y 3.7%** lo que representa un nivel de confianza del 95%. Los resultados obtenidos se encuentran dentro de este rango de error, lo que garantiza un alto grado de precisión en las estimaciones realizadas.

La tasa de rechazo a la encuesta fue de **51%** considerando en dicha tasa personas elegibles que terminaron la llamada sin responder el cuestionario.

Nos apegamos a la legislación vigente en cuanto a la protección, la privacidad y confidencialidad de los datos personales recopilados en el marco de esta encuesta. Todos los datos proporcionados por los participantes serán tratados de manera confidencial y utilizados exclusivamente con fines de la presente investigación.

**La presente encuesta fue ordenada, elaborada y pagada por Gobernarte S.C.**



GOBERNARTEMX



GOBERNARTEMX



GOBERNARTEMX



GOBERNARTE





# G O B E R N A R T E



GOBERNARTEMX



GOBERNARTEMX



GOBERNARTEMX



GOBERNARTE