



enkoll.

EL PAÍS

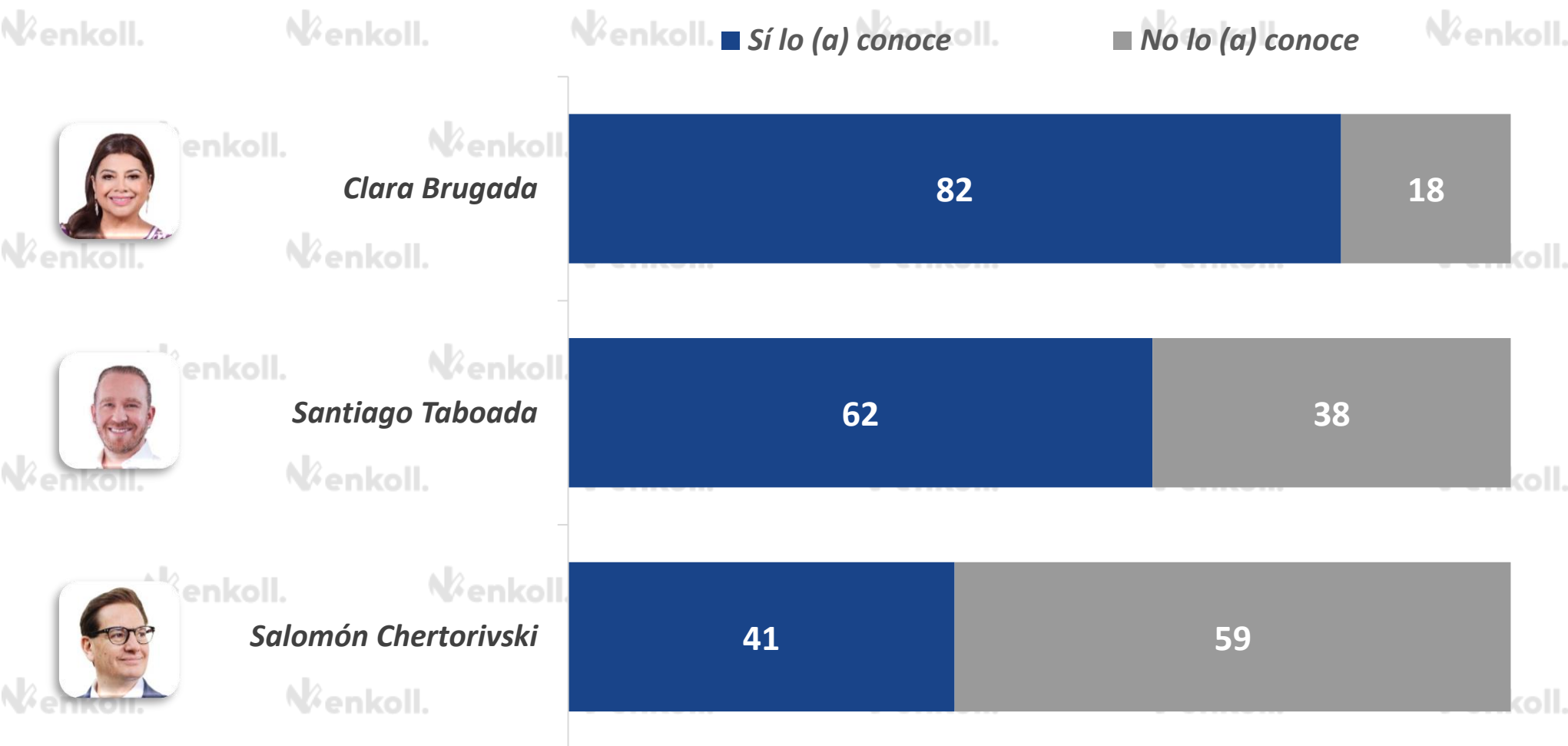
RUMBO A LA JEFATURA  
DE GOBIERNO DE LA

CDMX

26 • FEB • 2024



**A continuación le mencionaré el nombre de algunos personajes políticos, por favor dígame, ¿usted conoce o había escuchado hablar de (...)?**



**A continuación le mencionaré el nombre de algunos personajes políticos, por favor dígame, ¿usted conoce o había escuchado hablar de (...)?**

● **Sí lo (la) conoce**



**Clara Brugada**



ENERO 2024

FEBRERO 2024



**Santiago Taboada**



ENERO 2024

FEBRERO 2024



**Salomón  
Chertorivski**



ENERO 2024

FEBRERO 2024

¿Qué opinión tiene usted de esta persona:  
“Muy buena”, “Buena”, “Mala”, o “Muy mala”?

■ Muy buena / Buena ■ Regular ■ Mala / Muy mala ■ No sabe / No respondió ■ No lo conoce

Saldo de  
opinión



*Clara Brugada*



35




*Santiago Taboada*



12



*Salomón Chertorivski*



1

\*El saldo de opinión se obtiene restando la opinión negativa (“Mala” y “Muy mala”) de la opinión positiva (“Buena” y “Muy buena”)

¿Qué opinión tiene usted de esta persona:  
“Muy buena”, “Buena”, “Mala”, o “Muy mala”?

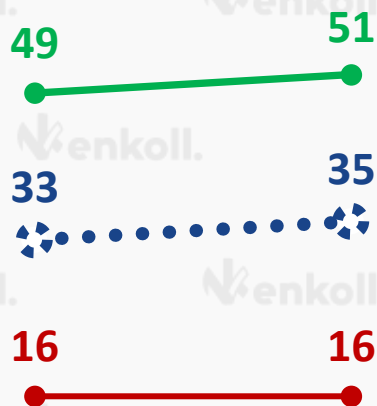
Muy buena / Buena

Mala / Muy mala

Saldo de opinión



**Clara Brugada**

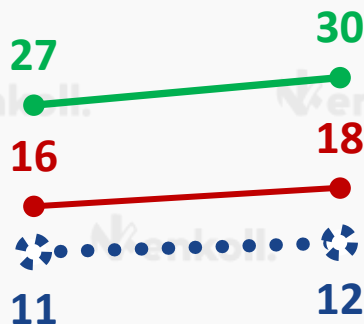


ENERO 2024

FEBRERO 2024



**Santiago Taboada**




ENERO 2024

FEBRERO 2024



**Salomón  
Chertorivski**



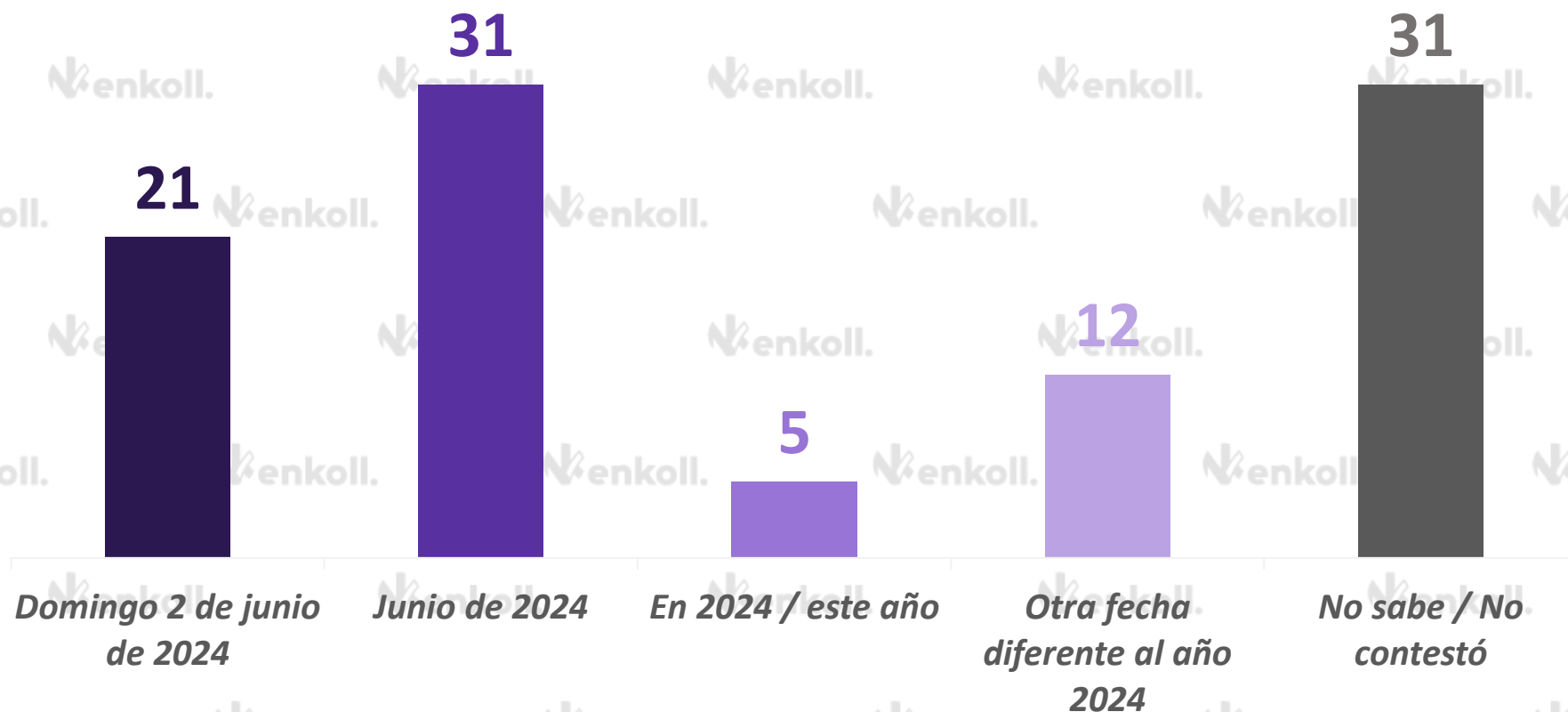
ENERO 2024

FEBRERO 2024

\*El saldo de opinión se obtiene restando la opinión negativa (“Mala” y “Muy mala”) de la opinión positiva (“Buena” y “Muy buena”)

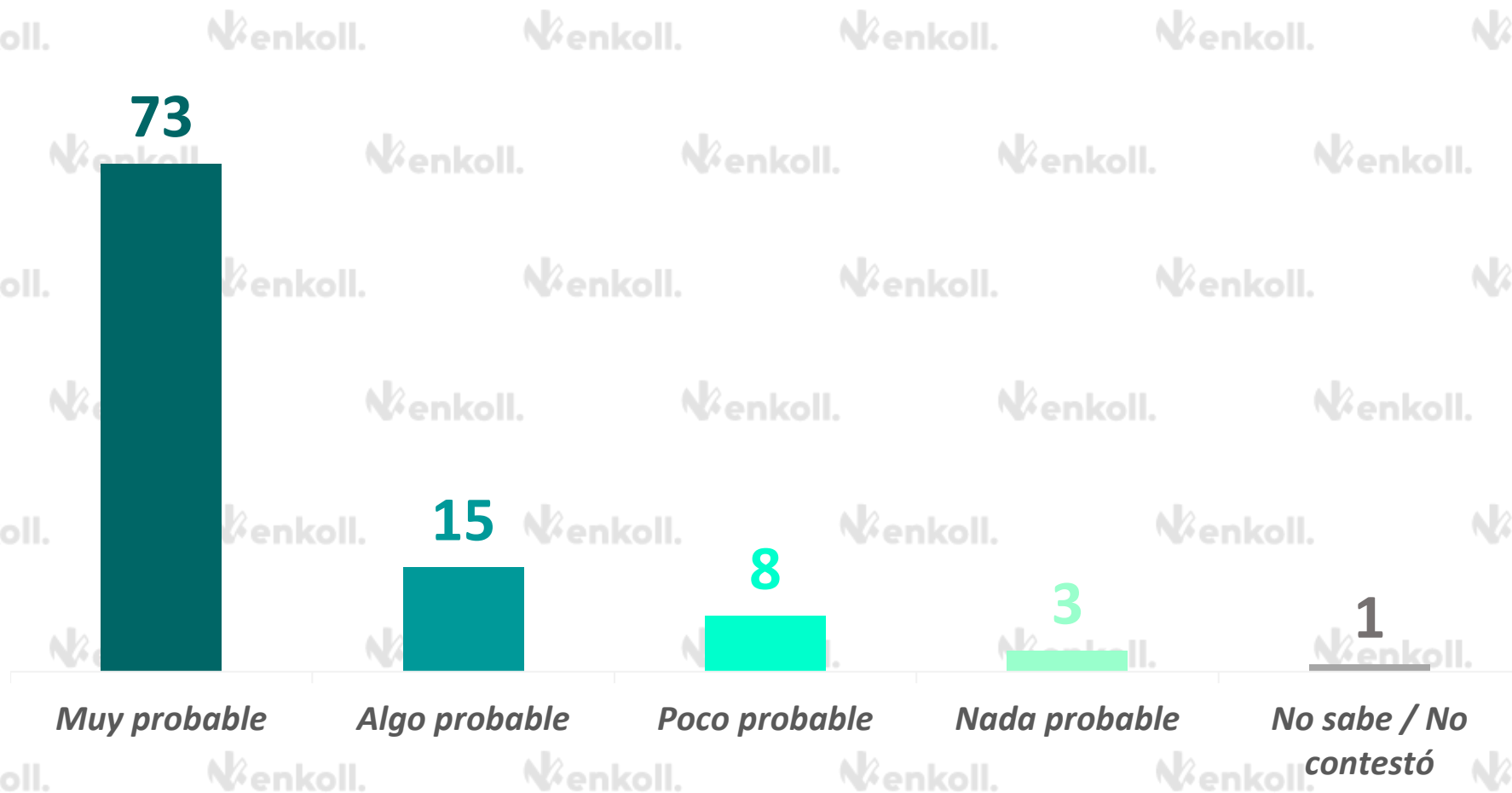


## ¿Me puede decir cuándo serán las próximas elecciones para Jefe o Jefa de Gobierno de la Ciudad de México?



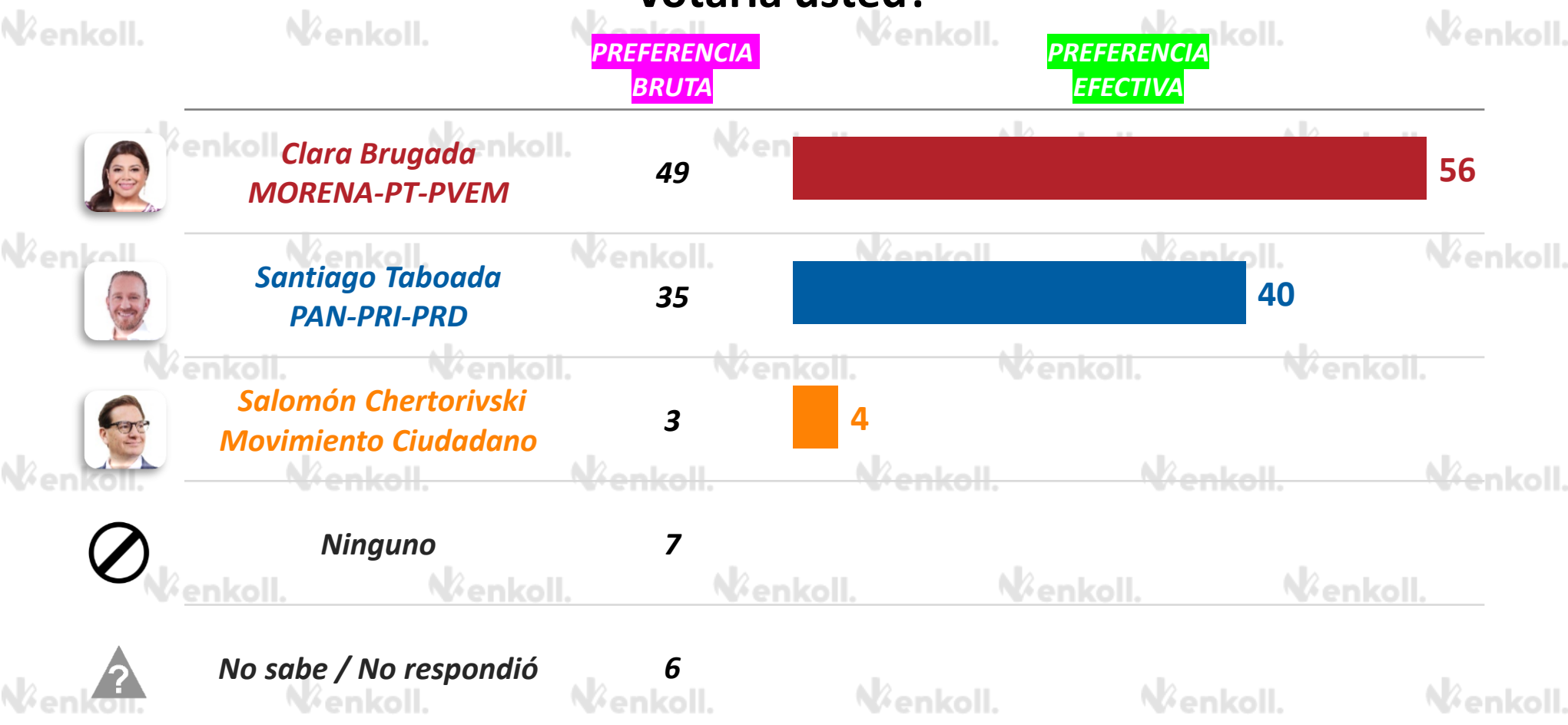
El próximo domingo 2 de junio de este año habrá elección para Jefe o Jefa de Gobierno de la Ciudad de México

**¿Qué tan probable es que usted acuda a votar ese día?**





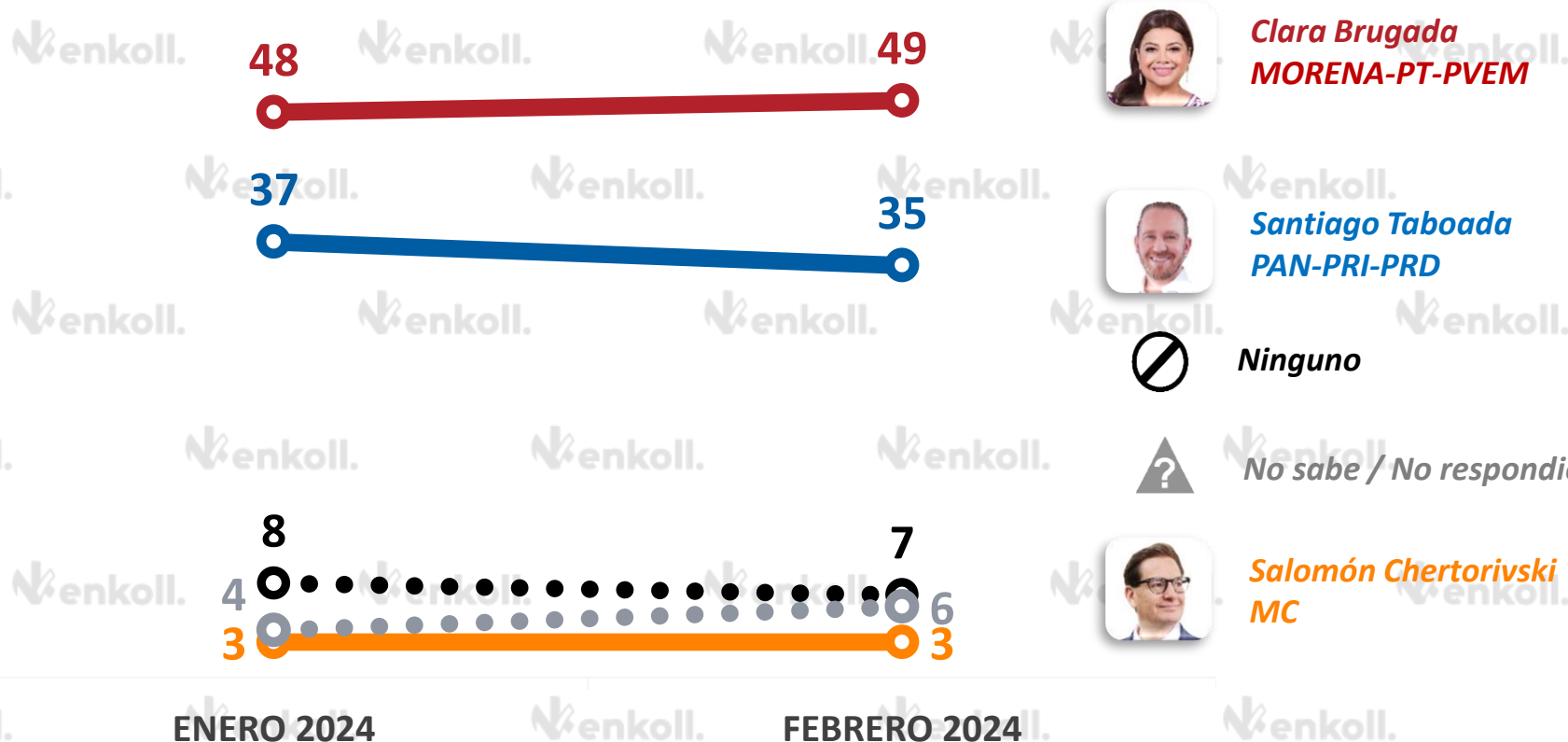
Si el día de hoy fueran las elecciones para Jefe o Jefa de Gobierno de la Ciudad de México, **¿por cuál de los siguientes candidatos, candidatas, coaliciones o partidos votaría usted?**



Se utilizó boleta simulada.



Si el día de hoy fueran las elecciones para Jefe o Jefa de Gobierno de la Ciudad de México,  
**¿por cuál de los siguientes candidatos, candidatas, coaliciones o partidos votaría usted?** **PREFERENCIA BRUTA**



Se utilizó boleta simulada.

ENCUESTA ENKOLL

**RUMBO A LA JEFATURA DE GOBIERNO - CDMX**  
INTENCIÓN DE VOTO - CANDIDATO

26 / 02 / 2024

Si el día de hoy fueran las elecciones para Jefe o Jefa de Gobierno de la Ciudad de México,  
**¿por cuál de los siguientes candidatos, candidatas, coaliciones o partidos**  
**votaría usted?** **PREFERENCIA EFECTIVA**



**Clara Brugada**  
**MORENA-PT-PVEM**



**Santiago Taboada**  
**PAN-PRI-PRD**



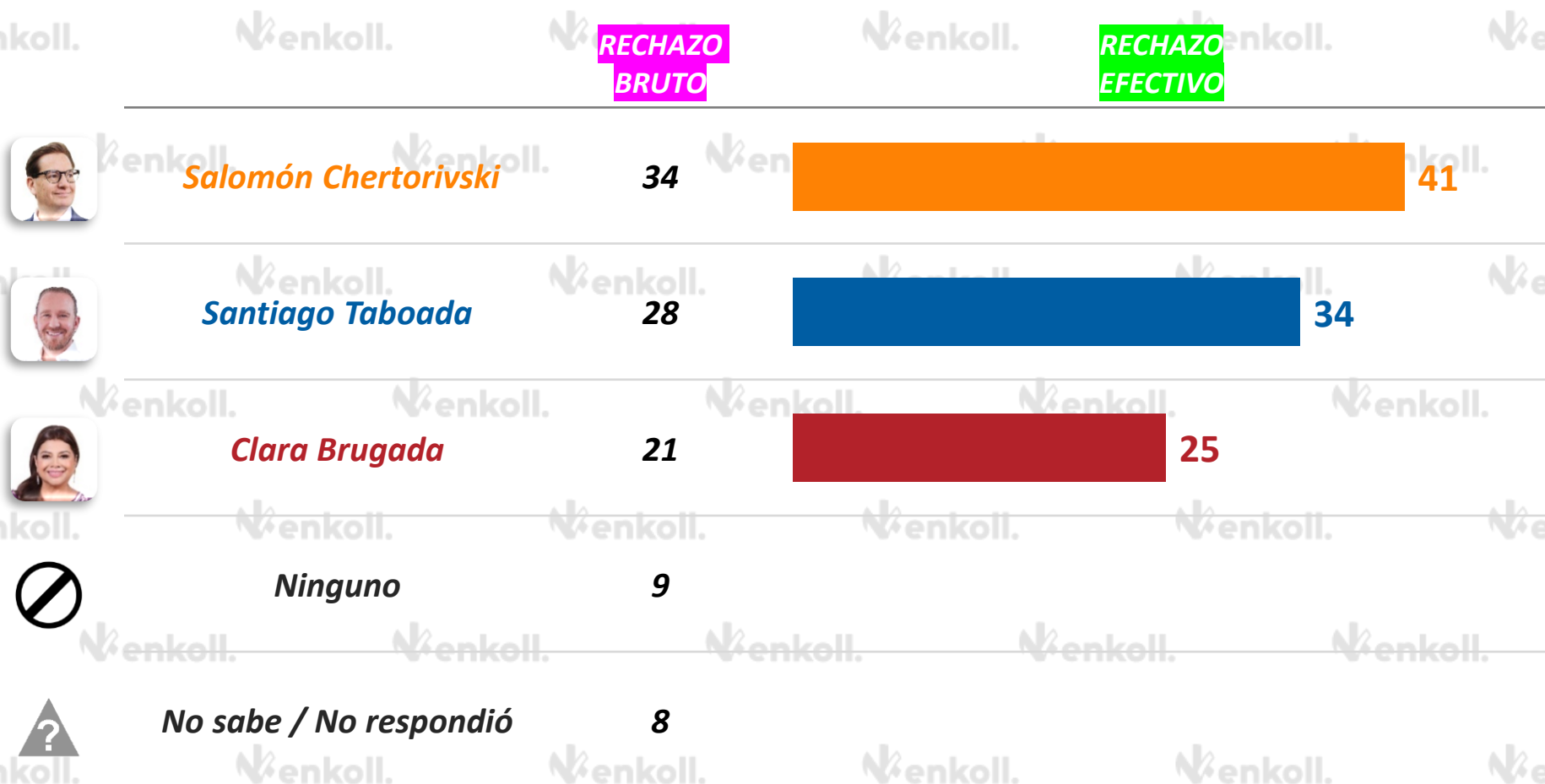
**Salomón Chertorivski**  
**MC**

ENERO 2024

FEBRERO 2024

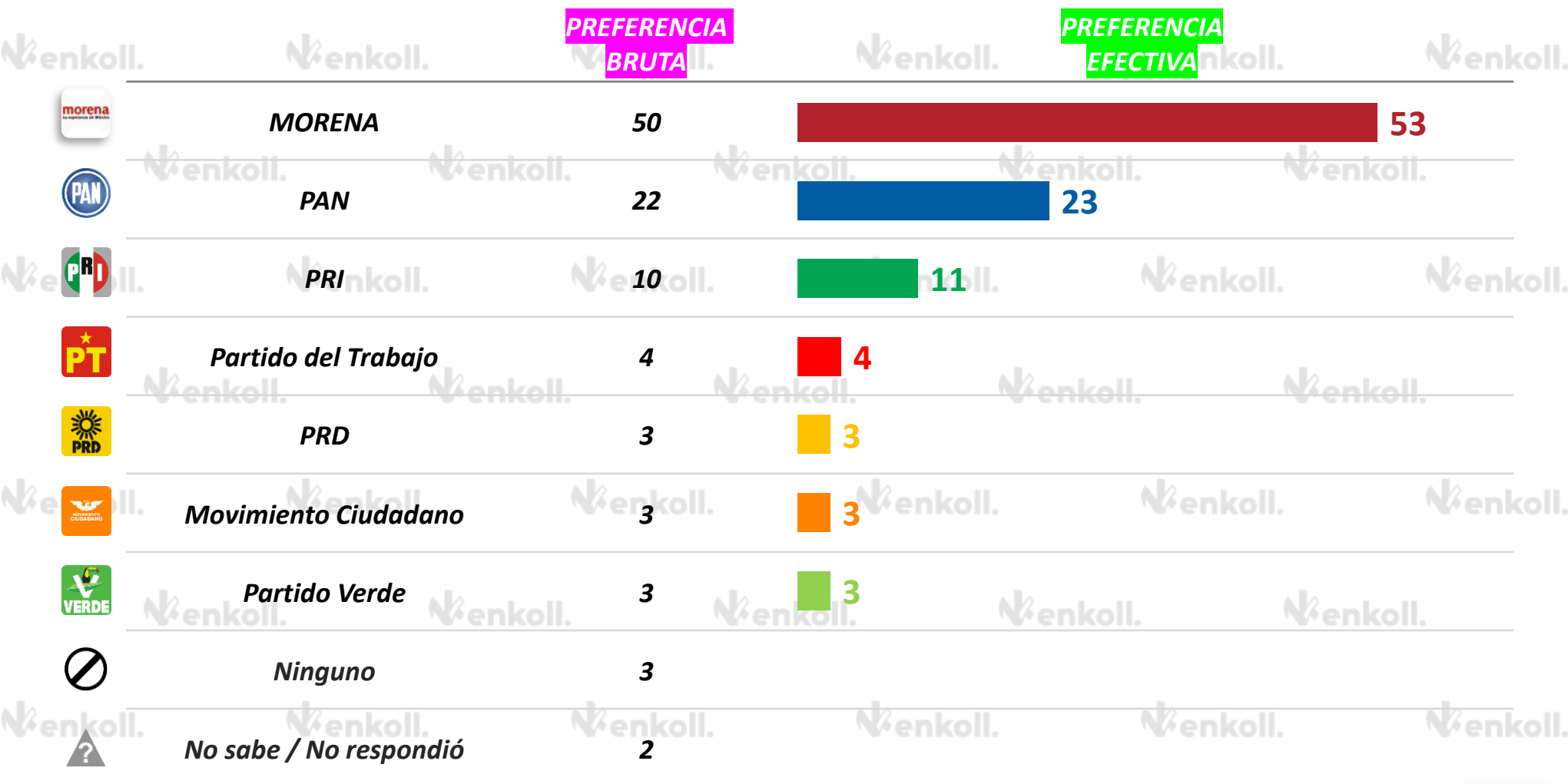
Se utilizó boleta simulada.

## ¿Por cuál candidato o candidata usted NUNCA votaría para Jefe o Jefa de Gobierno de la Ciudad de México?



Se utilizó boleta simulada.

De los siguientes partidos políticos, ¿por cuál votaría si el día de hoy fueran las elecciones para Jefe o Jefa de Gobierno de la Ciudad de México?



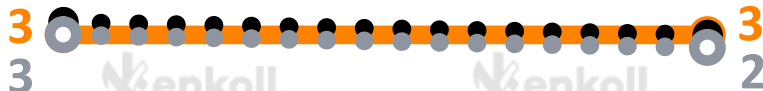
ENCUESTA ENKOLL

RUMBO A LA JEFATURA DE GOBIERNO - CDMX  
INTENCIÓN DE VOTO - PARTIDO

26 / 02 / 2024

**De los siguientes partidos políticos, ¿por cuál votaría si el día de hoy fueran las elecciones para Jefe o Jefa de Gobierno de la Ciudad de México?**

**PREFERENCIA BRUTA**



Ninguno



No sabe / No respondió

ENERO 2024

FEBRERO 2024

PT	ENERO 2024	FEBRERO 2024
PT	3	4
PRD	4	3
PVEM	3	3

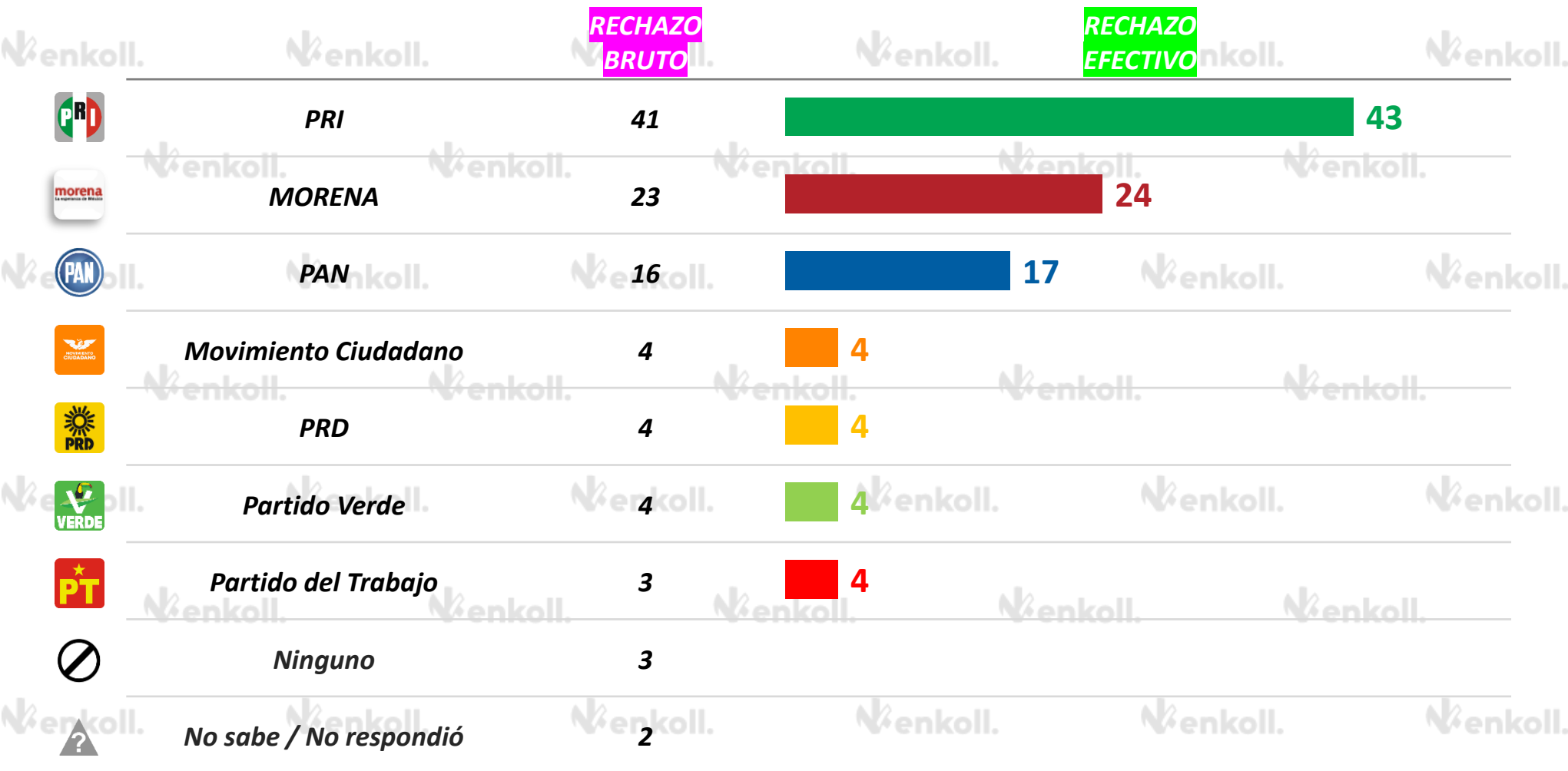


(55) 8500 7777

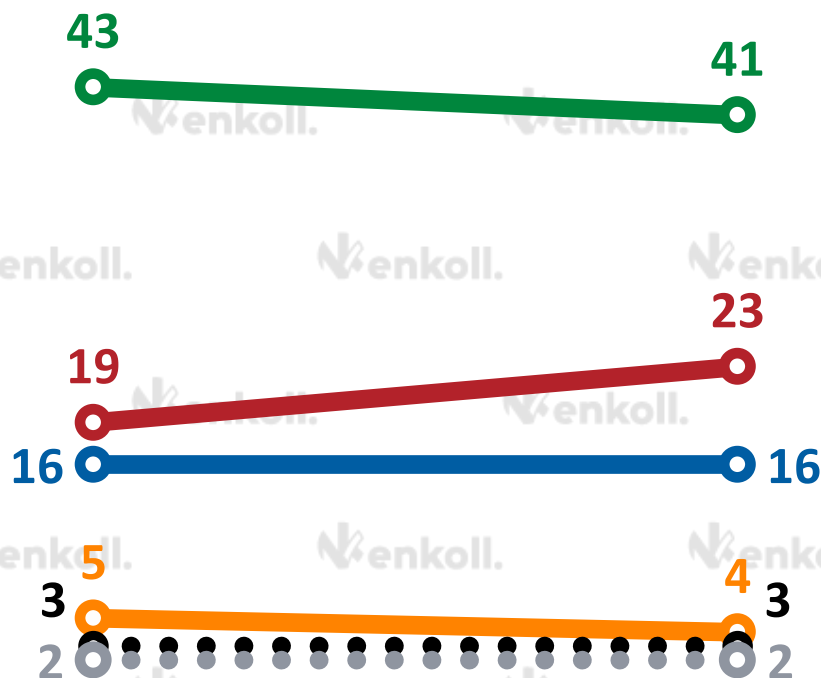
www.enkoll.com

Se utilizó boleta simulada.

## Y, ¿por cuál partido NUNCA votaría para Jefe o Jefa de Gobierno de la Ciudad de México?



Y, ¿por cuál partido NUNCA votaría para Jefe o Jefa de Gobierno de la Ciudad de México? **RECHAZO BRUTO**



Ninguno

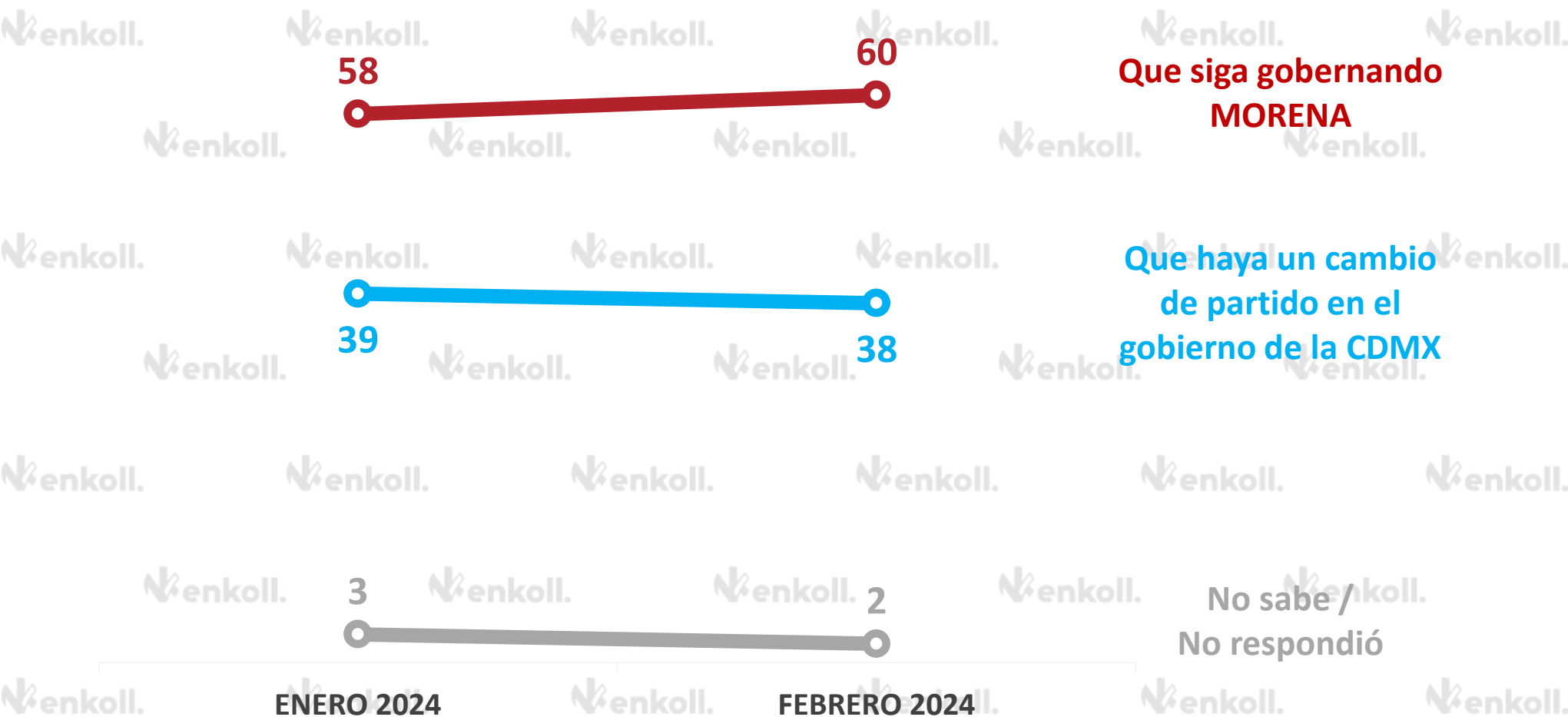


No sabe / No respondió

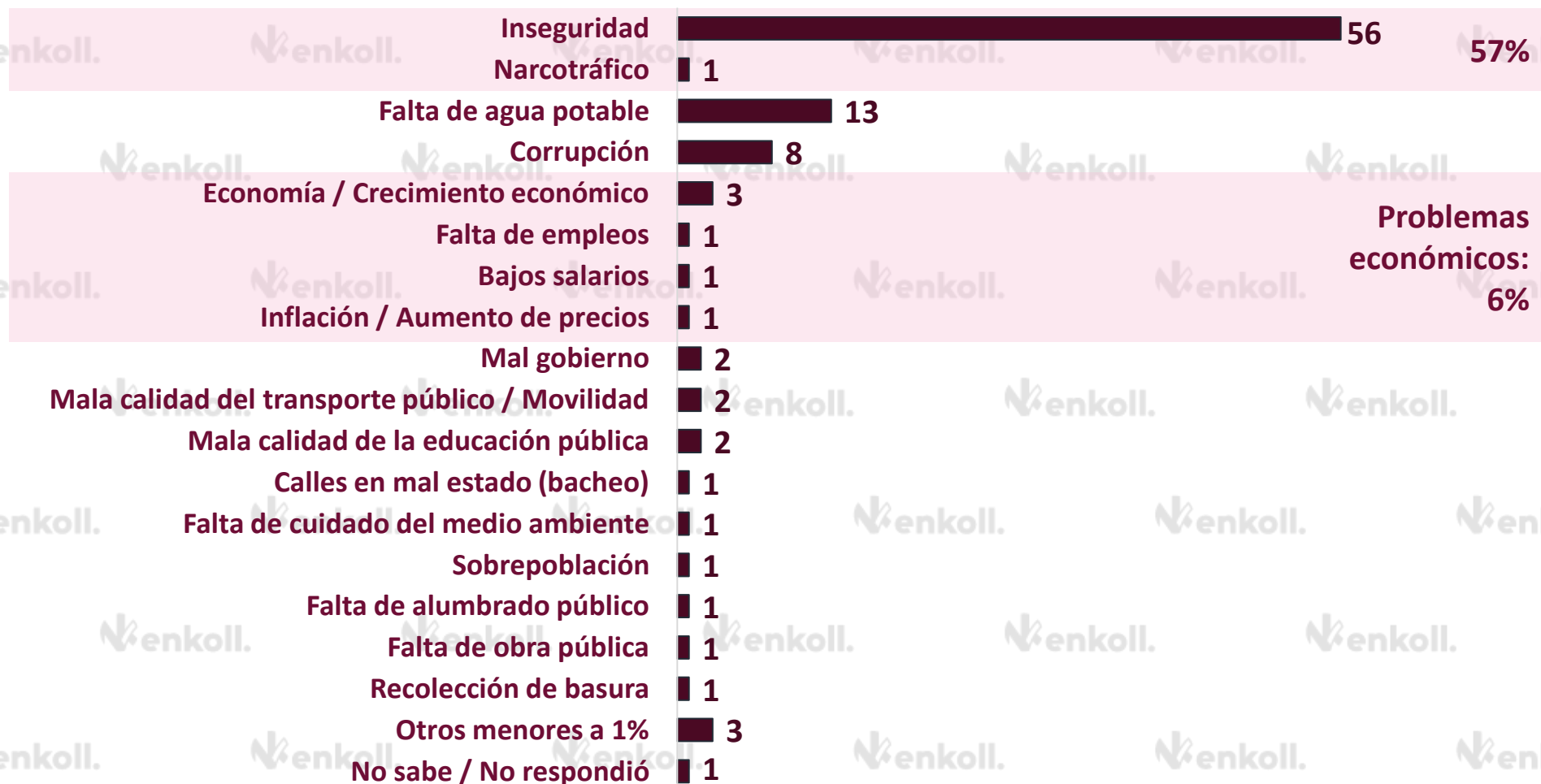
	ENERO 2024	FEBRERO 2024
PRD	4	4
PVEM	4	4
PT	4	3



Desde su punto de vista,  
**¿qué es mejor para la Ciudad de México en este momento (...)?**

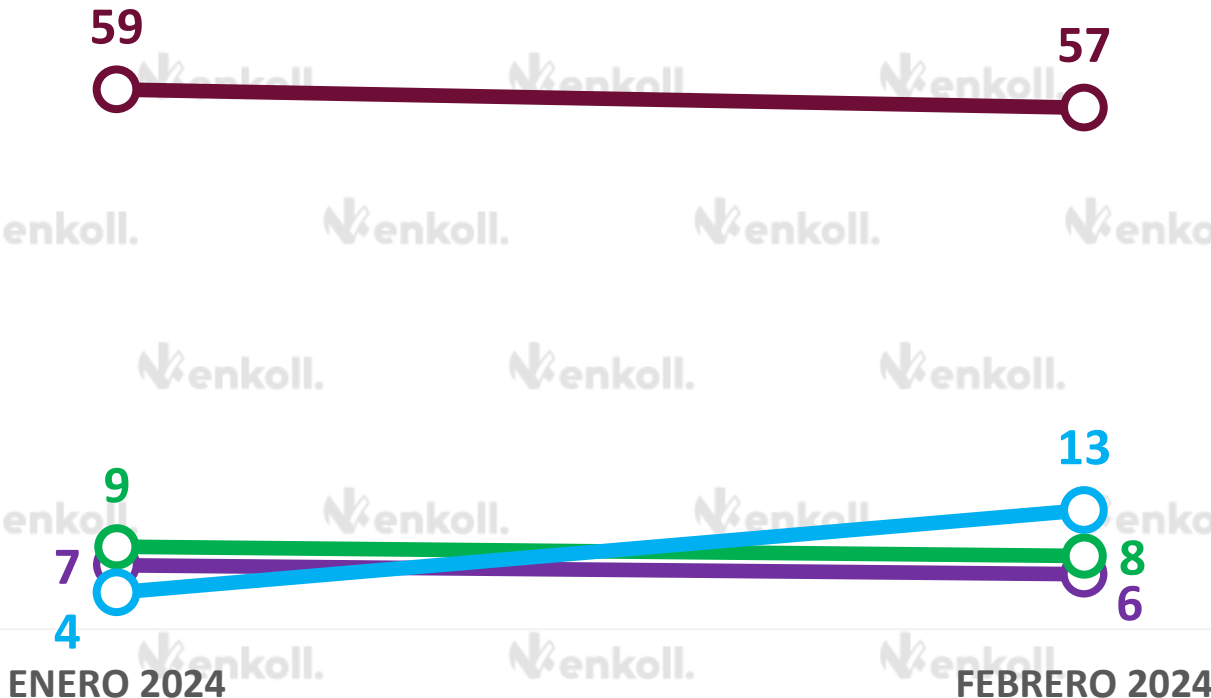


Desde su punto de vista,  
**¿cuál considera que es el principal problema de la Ciudad de México?**



Desde su punto de vista,  
**¿cuál considera que es el principal problema de la Ciudad de México?**

**Inseguridad / Narcotráfico** **Problemas económicos** **Corrupción** **Falta de agua potable**

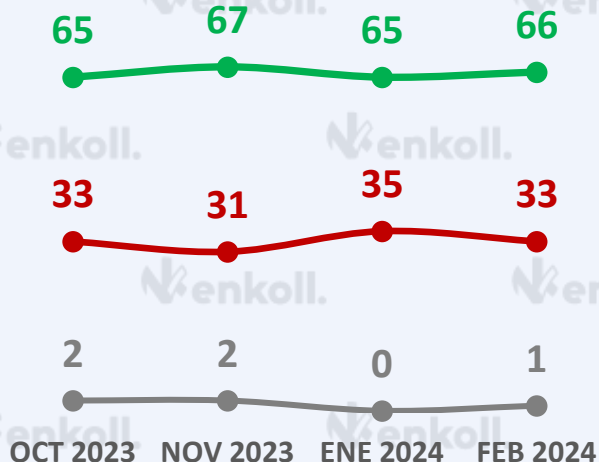


*Mal gobierno: 2%; Mala calidad del transporte público / Movilidad: 2%; Mala calidad de la educación pública: 2%; Calles en mal estado (bacheo): 1%; Falta de cuidado del medio ambiente: 1%; Sobrepoblación: 1%; Falta de alumbrado público: 1%; Falta de obra pública: 1%; Recolección de basura: 1%; Otros menores a 1%: 3%; No sabe / No respondió: 1%.*

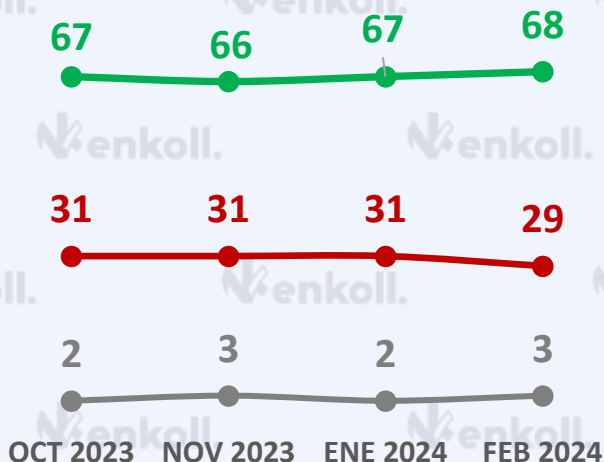
## En general, ¿usted “aprueba” o “desaprueba” el trabajo de los siguientes funcionarios públicos?

● Aprueba ● Desaprueba ● No sabe

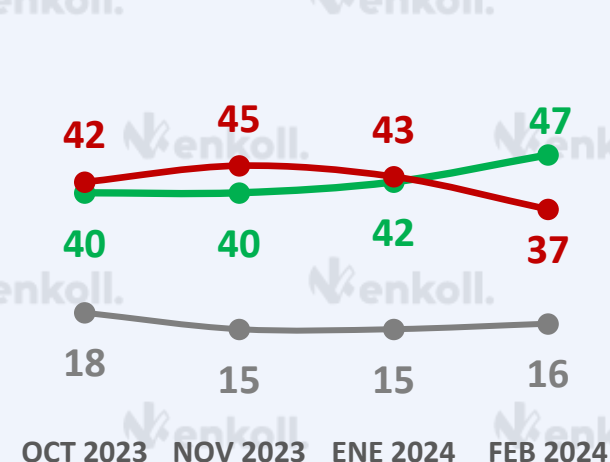
**Andrés Manuel López Obrador**  
(Presidente de México)



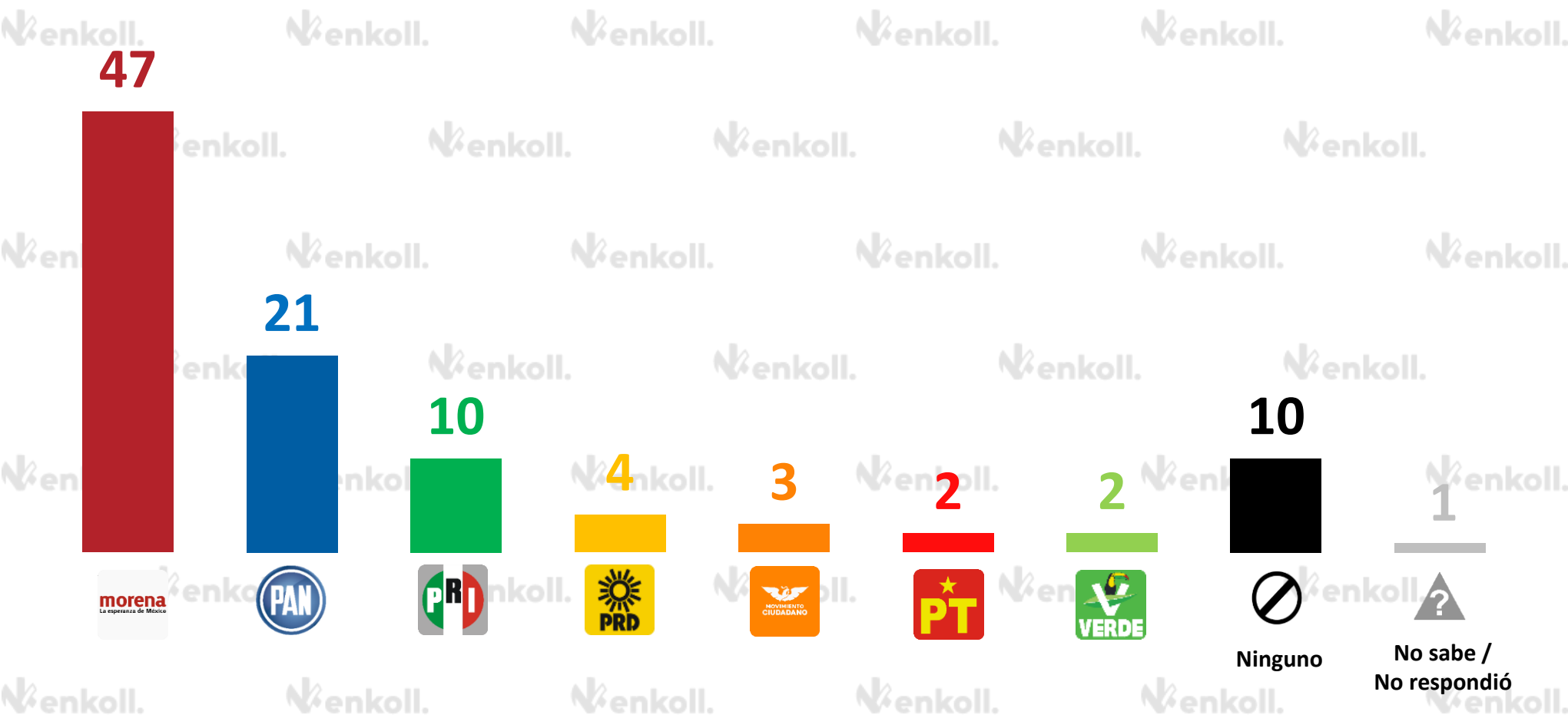
**Claudia Sheinbaum**  
(Exjefa de Gobierno de la CDMX)



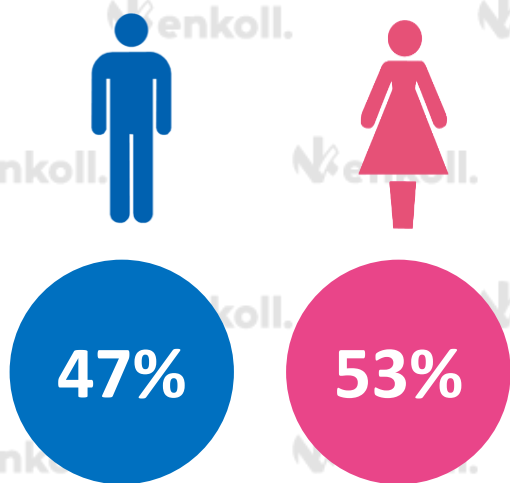
**Martí Batres**  
(Jefe de Gobierno de la CDMX)



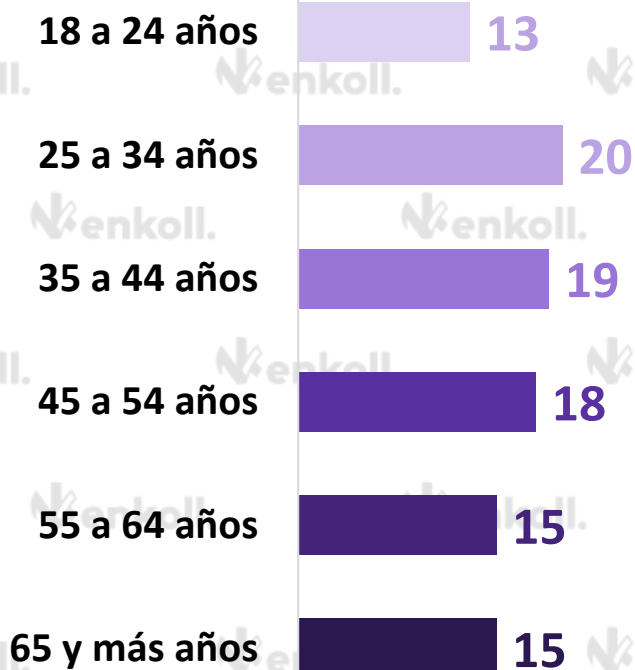
**Independientemente del partido por el cual usted ha votado en pasadas elecciones,  
¿con cuál partido se identifica más en este momento?**



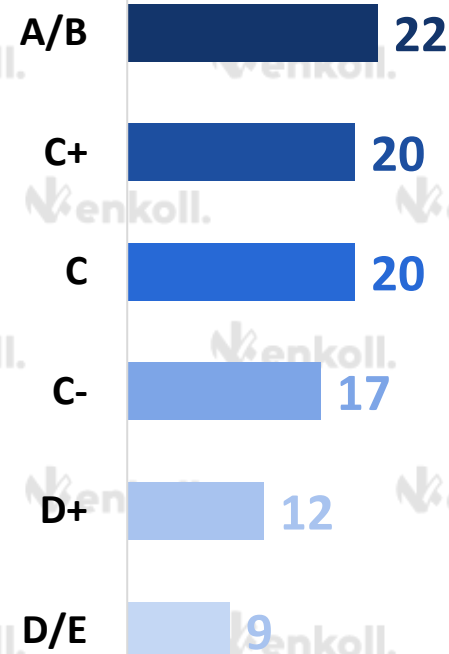
GÉNERO



EDAD



NIVEL SOCIOECONÓMICO





**806 entrevistas efectivas** a hombres y mujeres de 18 años y más, con credencial de elector vigente del domicilio, distribuidas de la siguiente manera por tipo de levantamiento: **433 cara a cara en vivienda** y **373 vía telefónica**.



Del **16 al 19 de febrero de 2024**.

#### Entrevistas mixtas:

- **Cara a cara en vivienda** en las siguientes siete alcaldías: Gustavo A. Madero, Iztacalco, Iztapalapa, Milpa Alta, Tláhuac, Venustiano Carranza y Xochimilco.
- **Vía telefónica** en las nueve alcaldías restantes: Álvaro Obregón, Azcapotzalco, Benito Juárez, Coyoacán, Cuajimalpa de Morelos, Cuauhtémoc, La Magdalena Contreras, Tlalpan y Miguel Hidalgo.

### SELECCIÓN DE LA MUESTRA

**La muestra tiene representatividad para la Ciudad de México.**

Para el levantamiento en vivienda se realizó una muestra probabilística y polietápica:

Etapas I. Se seleccionan secciones electorales con un muestreo con probabilidad proporcional al tamaño (PPT).

Etapas II. Se seleccionan manzanas en cada unidad primaria en muestra usando un muestreo con probabilidad proporcional al tamaño (PPT).

Etapas III. Se seleccionan viviendas en cada manzana con muestreo sistemático con arranque aleatorio.

En el caso de las entrevistas telefónicas: Las unidades primarias de muestreo (UPM o conglomerados) para cada una de las entidades fueron conjuntos de hasta 100 números telefónicos consecutivos con un mismo código de serie y de área, según lo especificado en el Padrón Nacional de Numeración.

### PRECISIÓN Y CONFIANZA

Los resultados tienen un **margen de error** alrededor del **+/- 3.5%** con un **nivel de confianza** del **95%** en los principales indicadores. La tasa de rechazo del estudio es **44.3%** y la tasa de intentos **61.3%**.

Enkoll S.A. de C.V es responsable del patrocinio, diseño y recolección de datos. Para mayor información sobre la metodología de la encuesta, dirija un correo electrónico a: [contacto@enkoll.com](mailto:contacto@enkoll.com) o comuníquese al (55) 8500 7777.



# ¡Gracias!

Enkoll S.A. de C.V

[contacto@enkoll.com](mailto:contacto@enkoll.com) • (55) 8500 7777

[www.enkoll.com](http://www.enkoll.com)

POLÍTICA  
DE CALIDAD

 @enkoll\_

 /enkoll.market.intelligence

 Enkoll Inteligencia de Mercados



Alcance de certificación: Diseño, desarrollo, aplicación e interpretación de estudios de opinión pública, de mercado cualitativos y cuantitativos.