



**INFORME DE LA ENCUESTA  
SOBRE PREFERENCIAS ELECTORALES EN LA  
CIUDAD DE MÉXICO**

**PUBLICADA EL 26 DE OCTUBRE DE 2023**

Entregado al Instituto Electoral de la Ciudad de México  
(IECM)

En cumplimiento al artículo 136, referente a las obligaciones en materia de encuestas por muestreo o sondeos de opinión del Reglamento de elecciones del Instituto Nacional Electoral INE, normatividad vigente para el proceso electoral local de 2023-2024, el presente informe describe las características y los criterios generales de carácter científico de la encuesta de opinión pública dada a conocer por EL FINANCIERO el 26 de octubre 2023 a través de sus páginas impresas y plataformas electrónicas, así como su reproducción en publicaciones aliadas y a través de la programación de EL FINANCIERO-BLOOMBERG TV.

## **1. OBJETIVOS DEL ESTUDIO**

El objetivo de la encuesta es informar a los lectores y audiencias de EL FINANCIERO como va la intención de voto rumbo a la contienda para Jefe de Gobierno de la Ciudad de México 2024, así como las preferencias de los capitalinos sobre las y los aspirantes de los partidos políticos a la candidatura para Jefe de Gobierno.

## **2. MARCO MUESTRAL**

Como marco muestral se generaron de manera aleatoria números telefónicos residenciales y celulares de la Ciudad de México con base a las prefijos de lada y números correspondientes a esa entidad.

## **3. DISEÑO MUESTRAL**

Se empleó un muestreo probabilístico de teléfonos residenciales y celulares por generación de números aleatorios. Se mantuvo la proporción poblacional entre las alcaldías de la Ciudad de México. En cada número telefónico se aplicó la entrevista a una persona.

### **a) Definición de la población objetivo**

La población objetivo de la encuesta son los adultos de la Ciudad de México, por lo cual se utilizó un filtro de selección preguntando a los entrevistados si son mayores de 18 años. La muestra utilizada en este estudio fue diseñada para reflejar las características sociodemográficas de la población adulta.

### **b) Procedimiento de selección de unidades**

La muestra se seleccionó en múltiples etapas:

En la primera etapa se realizó una generación aleatoria de números telefónicos en la Ciudad de México. En una segunda etapa, en cada uno de los números seleccionados se realizó una entrevista. En la tercera y última etapa, el encuestador confirma que la persona que contactó por teléfono sea mayor de edad.

En caso de que en el número telefónico nadie contestara o que la persona seleccionada declinara la entrevista, la suspendiera o no pudiera ser contactada, el encuestador sustituyó el número telefónico con otro también generado aleatoriamente. Cada entrevistador llevó un registro de los rechazos, suspensiones y no contacto para calcular las tasas de rechazo.

### **c) Procedimiento de estimación**

Para la estimación de preferencias electorales para gobernador se utilizó la siguiente pregunta: "Si hoy hubiera elecciones para Jefe de Gobierno de la Ciudad de México, ¿por cuál partido votaría usted?" Las opciones de respuesta se leyeron a los entrevistados en el orden que aparecerán en la boleta electoral, de acuerdo al año de registro del partido.

Los resultados publicados de la encuesta reflejan la estimación de voto en bruto, considerando la proporción de personas que no declaró preferencia, que dijo que no votaría o bien que anularía su voto, cuyo porcentaje quedó señalado en la publicación como "indefinidos". También se empleó una ponderación para corregir la muestra por sexo, edad, escolaridad y clase social conforme a los datos censales de la entidad.

Con base en los lineamientos del INE, EL FINANCIERO incluyó en la publicación de la encuesta la siguiente leyenda: *"Los resultados reflejan las preferencias electorales y las opiniones de los encuestados al momento de realizar el estudio y son válidos para esa población y fechas específicas"*.

### **d) Tamaño y forma de obtención de la muestra**

En total se realizaron 800 entrevistas por vía telefónica. El criterio de elegibilidad es que fueran adultos y vivieran en alguna de las alcaldías de la Ciudad de México.

La muestra se ponderó con criterios demográficos y socioeconómicos para corregir posibles sesgos muestrales ocasionados por la tasa de respuesta. Los resultados publicados reflejan dicha ponderación de corrección muestral.

**e) Calidad de la estimación:** confianza y error máximo implícito en la muestra seleccionada para cada distribución de preferencias o tendencias.

Con un nivel de confianza de 95 por ciento, la encuesta tiene un margen de error teórico de  $\pm 3.5\%$  para el total de los 800 entrevistados.

### **f) Frecuencia y tratamiento de la no-respuesta, señalando los porcentajes de indecisos, los que responden "no sé" y los que manifiestan que no piensan votar**

En la encuesta, luego de plantear la pregunta de intención de voto para Gobernador con candidatos, el 5 por ciento dijo que "Ninguno" o "no votaría por ninguno" y 8 por ciento no contestó la pregunta o dijo "no sé". En total, sumando esas opciones, el 13 por ciento de los entrevistados no declaró preferencia por ningún partido para la elección de Jefe de Gobierno. El porcentaje se señaló en la publicación como "Indefinidos".

**g) Tasa de rechazo general a la entrevista**, reportando por un lado el número de negativas a responder o abandono del informante sobre el total de intentos o personas contactadas, y por otro lado, el número de contactos no exitosos sobre el total de intentos del estudio.

La tasa de rechazo a la encuesta fue de 62.8%, considerando en el cálculo los siguientes elementos:

Tasa de rechazo =  $(R + S) / (E + NC + R + S)$ .

En donde R significa "Rechazos de personas elegibles", S significa "Suspensiones", E significa "Entrevistas efectivas", NC significa "No contacto" con personas elegibles seleccionadas pero ausentes.

#### **4. MÉTODO Y FECHA DE RECOLECCIÓN DE LA INFORMACIÓN**

Se emplearon entrevistas personales por vía telefónica. Es requisito para hacer la encuesta que la persona entrevistada sea mayor de edad. Las fechas de realización de las entrevistas son del 19 al 22 de octubre de 2023.

#### **5. EL CUESTIONARIO O INSTRUMENTOS DE CAPTACIÓN UTILIZADOS PARA GENERAR LA INFORMACIÓN PUBLICADA.**

El cuestionario empleado para la encuesta incluye la pregunta de intención de voto para Jefe de Gobierno. La pregunta planteada fue: "Si hoy hubiera elecciones para Jefe de Gobierno de la Ciudad de México, ¿por cuál partido votaría usted?".

Además se preguntaron y se publicaron las siguientes preguntas, en ese orden:

- ¿Cuál es su opinión acerca de...? muy buena, buena, mala o muy mala...o no lo conoce lo suficiente para opinar?
- ¿A quién prefiere para la candidatura de Morena-PVEM-PT a Jefe de Gobierno en 2024?
- ¿A quién prefiere para la candidatura del Frente Amplio PAN-PRI-PRD a Jefe de Gobierno en 2024?
- Si las candidaturas a Jefe de Gobierno de la Ciudad en 2024 fueran los siguientes, ¿por quién votaría usted?

#### **6. FORMA DE PROCESAMIENTO, ESTIMADORES E INTERVALOS DE CONFIANZA.**

Los resultados sobre preferencia electoral se basan en las respuestas de 800 entrevistados. Los porcentajes se derivan del conteo directo de las respuestas obtenidas. Con un nivel de confianza de 95 por ciento, el margen de error de la encuesta para los resultados totales es de +/- 3.5 por ciento.

#### **7. DENOMINACIÓN DEL SOFTWARE UTILIZADO PARA EL PROCESAMIENTO.**

La información de la encuesta se preparó en formato Excel y se puede procesar y analizar en cualquier paquete estadístico.

## 8. LA BASE DE DATOS EN FORMATO ELECTRÓNICO

Se adjunta a este documento el archivo de datos en Excel correspondiente a las variables de la encuesta publicada el 26 de octubre de 2023, reservando cualquier otra pregunta o variable no publicada que se pudiera publicar más adelante.

## 9. PRINCIPALES RESULTADOS, PUDIENDO ESPECIFICAR LA PREFERENCIA DE VOTACIÓN BRUTA Y LA EFECTIVA

A continuación, se incluye el resultado de la encuesta sobre preferencias electorales y al final de este documento se adjunta la publicación tal cual apareció en su versión impresa de EL FINANCIERO. Los resultados son porcentajes brutos.

### CIUDAD DE MÉXICO

Si hoy hubiera elecciones para Jefe de Gobierno de la Ciudad de México, ¿por cuál partido votaría usted? (% bruto)

PAN	21	PAN-PRI-PRD	32
PRI	9	Morena-PVEM-PT	46
PRD	2	MC	7
PVEM	1	Indep.	2
PT	2	Indefinido	13
MC	7		
Morena	43		
Indep.	2		
Indefinido	13		

## 10. AUTORÍA Y FINANCIAMIENTO

La encuesta fue ordenada, patrocinada, realizada y publicada por EL FINANCIERO. El diseño de la encuesta es responsabilidad del Dr. Alejandro Moreno, director en encuestas y estudios de opinión de EL FINANCIERO.

*Persona moral que solicitó y ordenó la publicación:*

Grupo Multimedia Lauman, SAPI de CV (Editora del Periódico EL FINANCIERO).

Dirección: Guillermo González Camarena 600, Santa Fé, Álvaro Obregón, C.P. 01210, Ciudad de México.

Teléfono: 1579-7000

*Persona moral que patrocinó la publicación y ordenó la encuesta.*

El Financiero Marketing S.A. de C.V.

Dirección: Guillermo González Camarena 600, Santa Fé, Álvaro Obregón, C.P. 01210, Ciudad de México.

Teléfono: 1579-7000

Correo: [encuestas@elfinanciero.com.mx](mailto:encuestas@elfinanciero.com.mx) / [gmontano@lauman.com.mx](mailto:gmontano@lauman.com.mx)

## **11. RECURSOS ECONÓMICOS/FINANCIEROS APLICADOS.**

Los recursos asignados para la realización del estudio forman parte de un presupuesto general destinado a estudios y encuestas de opinión pública de EL FINANCIERO y sus diversas plataformas impresas y electrónicas. Dichos recursos consideran alrededor de \$50,000.00 (cincuenta mil pesos 00/100 M.N) en gastos de operación, los cuales no incluyen aspectos como el diseño de la encuesta y el análisis, ya que estos costos forman parte de los gastos corrientes del periódico EL FINANCIERO.

## **12. EXPERIENCIA PROFESIONAL Y FORMACIÓN ACADÉMICA.**

El diseño del estudio es de Alejandro Moreno, Doctor en Ciencia Política por la Universidad de Michigan, en Ann Arbor, Estados Unidos, Catedrático, Ex Presidente de la Asociación Mundial de Investigadores de Opinión Pública (WAPOR, por sus siglas en inglés) y director en encuestas y estudios de opinión de EL FINANCIERO. El Curriculum Vitae y documentación que prueba su pertenencia a asociaciones internacionales del gremio de la opinión pública se anexan presente reporte.

## AMPLÍAN PARO EN PJF HASTA EL DOMINGO.

MAGISTRADOS Y JUECES PREPARAN AMPARO COLECTIVO CONTRA LA EXTINCIÓN DE FIDEICOMISOS.

PÁG. 39

## ESCRIBEN

**Enrique Cárdenas**  
SIGNOS VITALES / 30

**Roberto Gil Zuarth**  
CRONOPIO / 41

**Salvador Camarena**  
LA FERIA / 42

## CONGRESO DE NL LE DA EL 'SÍ'

SAMUEL GARCÍA TENDRÁ 6 MESES DE LICENCIA DESDE EL 2 DE DICIEMBRE PARA BUSCAR LA PRESIDENCIA.

PÁG. 41



# EL FINANCIERO®

AÑO XLIII · Nº. 11482 · CIUDAD DE MÉXICO · JUEVES 26 DE OCTUBRE DE 2023 · \$10 M.N. · [elfinanciero.com.mx](http://elfinanciero.com.mx)

EN ECONOMÍA, MERCADOS Y NEGOCIOS  
ALIANZA CON **Bloomberg**

Bloomberg Businessweek

IMPULSAN CELEBRIDADES LA CONVERSACIÓN SOBRE EL TEQUILA Y EL MEZCAL.



# Descarta Hacienda riesgo para calificación soberana

**Yorio.** Mantendrá México el grado de inversión en su nota crediticia en 2024

“México continúa siendo percibido como uno de los países con el menor nivel de endeudamiento”

**GABRIEL YORIO**  
Subsecretario de Hacienda



El endeudamiento que el Ejecutivo está solicitando para 2024 no será ninguna alarma para los estándares internacionales, ni motivo de que México pudiera perder el grado de inversión en su calificación crediticia. Al comparecer ante comisiones del Senado, el subsecretario de Hacienda, Gabriel Yorio, dijo que las calificadoras inclusive detectan un espacio de 10 por ciento para incrementar la deuda. “México continúa siendo percibido como uno de los países con el menor nivel de endeudamiento”. —Felipe Gazcón / PÁG. 4

**\$18.32**

**TIPO DE CAMBIO.** El peor nivel del peso mexicano en seis meses. / PÁG. 12

JONATHAN HEATH EN LA CUMBRE FINANCIERA GLOBAL 2023

## NO 'CANTAR VICTORIA' CONTRA LA INFLACIÓN

Pese a que el proceso desinflacionario avanza en el país, todavía no se puede “cantar victoria” para llevar la inflación a la meta de 3 por ciento anual. Jonathan Heath, subgober-

nador de Banxico, dijo que aún hay riesgos que pueden materializarse. Dejó ver su preocupación por el alza en los precios de los servicios.

—Ana Martínez / PÁG. 6

HURACÁN

**OTIS**

PÁGS. 7, 9, 24, 36 y 37



## DEVASTA OTIS LA COSTA DE GUERRERO; AÚN SIN BALANCE

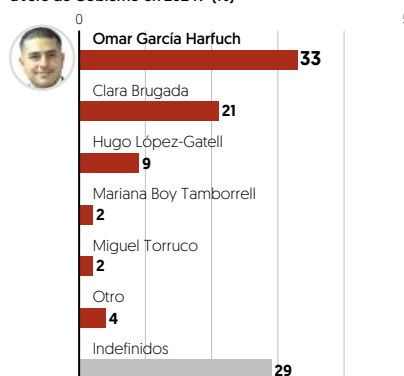
**DESPLIEGAN APOYO.** Otis arrasó con Acapulco. El huracán que la madrugada del miércoles tocó la costa de Guerrero con categoría 5, fue catalogado como el más peligroso de la historia. Al cierre de la edición ninguna autoridad había dado aún un balance de los daños humanos y materiales.

## ENCUESTA ELECCIONES 2024, CDMX

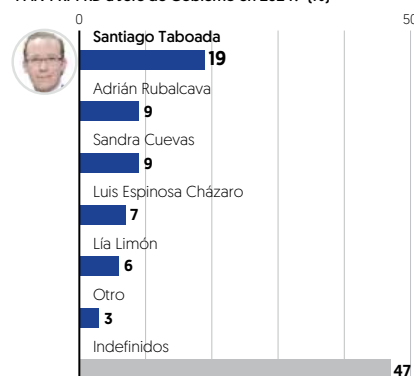
PÁG. 43

## GARCÍA HARFUCH AVENTAJA PREFERENCIAS EN MORENA

¿A quién prefiere para la candidatura de Morena-PVEM-PT a Jefe de Gobierno en 2024? [%]



¿A quién prefiere para la candidatura del Frente Amplio PAN-PRI-PRD a Jefe de Gobierno en 2024? [%]



Fuente: El Financiero, encuesta telefónica en la CDMX a 800 adultos del 19 al 22 de octubre de 2023.

FOTOS: AP Y ESPECIAL

## ENCUESTA CANDIDATURAS CAPITALINAS

## RUMBO A 2024

# Aventaja García Harfuch en Morena por CDMX

El exjefe de la policía capitalina está 12 puntos por delante de la exalcaldesa de Iztapalapa Clara Brugada

**En el Frente Amplio, Santiago Taboada lleva la delantera, revela la encuesta**

ALEJANDRO MORENO  
amoren@elfinanciero.com.mx

Omar García Harfuch tiene una ventaja de 12 puntos sobre Clara Brugada en las preferencias del electorado capitalino para definir la candidatura de Morena y sus aliados para jefe de Gobierno.

De acuerdo con una encuesta de El Financiero, realizada del 19 al 22 de octubre a 800 electores de la CDMX, García Harfuch cuenta con 33 por ciento de las preferencias; Clara Brugada, 21 por ciento; Hugo López-Gatell, 9 por ciento; Mariana Boy, 2 por ciento, y Miguel Torruco, 2 por ciento. Todos ellos son contendientes en la encuesta de Morena para definir la candidatura al gobierno de la ciudad.

El estudio de El Financiero indica que García Harfuch y Clara Brugada tienen niveles de conocimiento y popularidad similares: 46 y 43 por ciento opina favorablemente de ellos, respectivamente. Aun así, García Harfuch saca una ventaja en las preferencias que lo ubica a una distancia considerable de Brugada, mayor al margen de error.

Por su parte, López-Gatell también es ampliamente conocido, pero sus negativos alcanzan 43 por ciento, según el sondeo, y cuenta con apenas un dígito de apoyo para la candidatura.

Del lado de la oposición, el al-

calde panista Santiago Taboada destaca en popularidad y en preferencia. Según el sondeo, Taboada es preferido por 19 por ciento de los entrevistados, 10 puntos por arriba de Adrián Rubalcava y de Sandra Cuevas, alcaldes que obtienen 9 por ciento de las preferencias cada uno.

El perredista Luis Espinosa Cházaro obtiene 7 por ciento, mientras que la panista Lía Limón atrae 6 por ciento. De todos ellos, Taboada cuenta con el mayor nivel de conocimiento y con el nivel más alto de opinión favorable, 32 por ciento, aunque sus negativos alcanzan 38 por ciento. Solamente le supera en negativos Sandra Cuevas, con 45 por ciento, quien a su vez empata en popularidad con el alcalde priista, Adrián Rubalcava, con 26 por ciento de opinión favorable cada uno.

En el careo o escenario de voto de punteros de la encuesta, García Harfuch aventaja por 13 puntos a Taboada, con 45 y 32 por ciento de intención de voto, respectivamente. Por su parte, Salomón Chertorivski obtiene 7 por ciento con MC, mientras que 2 por ciento apoya alguna otra opción y 14 por ciento está indefinido.

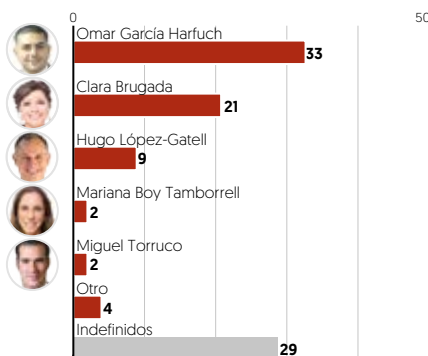
En otro careo, Clara Brugada aventaja a Taboada por 11 puntos, al obtener 44 y 33 por ciento de apoyo, respectivamente; mientras que Chertorivski capta 9 por ciento y 12 por ciento está indefinido.

El apoyo por partidos arroja 46 por ciento para Morena y sus aliados, y 32 por ciento para los integrantes del FAM: PAN, PRI y PRD. MC capta 7 por ciento, según indica el sondeo.

## ELECCIONES EN CDMX

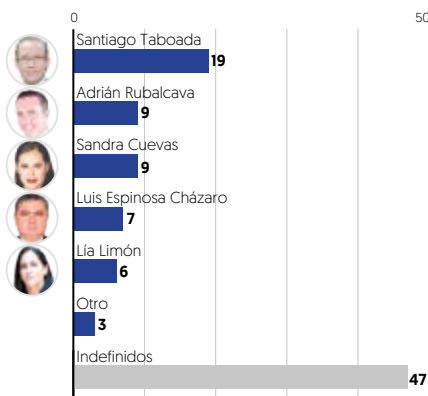
### Preferencia: candidatura de la '4T'

¿A quién prefiere para la candidatura de Morena-PVEM-PT a jefe de Gobierno en 2024? [%]



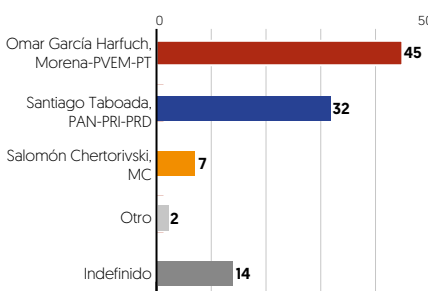
### Preferencia: candidatura del FAM

¿A quién prefiere para la candidatura del Frente Amplio PAN-PRI-PRD a jefe de Gobierno en 2024? [%]



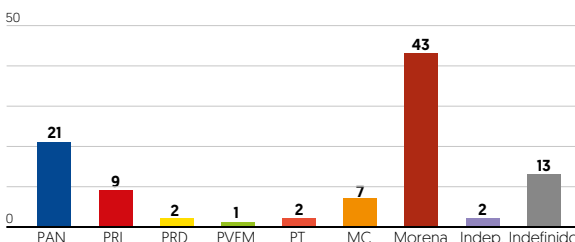
### Careos

Si las candidaturas a jefe de Gobierno de la ciudad en 2024 fueran las siguientes, ¿por quién votaría usted? [%]



### Intención de voto por partidos

Si hoy hubiera elecciones para jefe de Gobierno de la Ciudad de México, ¿por cuál partido votaría usted? [% bruto]

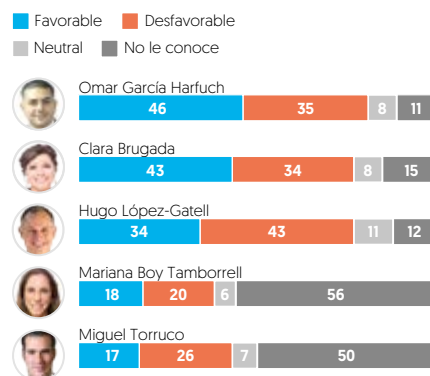


**Metodología:** Encuesta en la Ciudad de México realizada del 19 al 22 de octubre de 2023 vía telefónica a 800 adultos. Se hizo un muestreo probabilístico de teléfonos residenciales y celulares. Con un nivel confianza de 95%, el margen de error de las estimaciones es de +/- 3.5 por ciento. Los resultados reflejan las preferencias electorales y las opiniones de los encuestados al momento de realizar el estudio y son válidos para esa población y fechas específicas. Se entrega copia del estudio y sus características metodológicas al Instituto Electoral de la Ciudad de México.

**Patrocinio y realización:** El Financiero

### Imagen de aspirantes de la '4T'

¿Cuál es su opinión acerca de...? [%]



### Imagen de aspirantes del FAM

¿Cuál es su opinión acerca de...? [%]

