

INDEMERC PRESENTA:

**RESUMEN EJECUTIVO DE UNA ENCUESTA TELEFÓNICA
CON REPRESENTATIVIDAD ESTATAL
PARA EVALUAR EL AMBIENTE ELECTORAL CON MIRAS A
LA PRÓXIMA ELECCIÓN PARA JEFE DE GOBIERNO DE LA
CDMX**

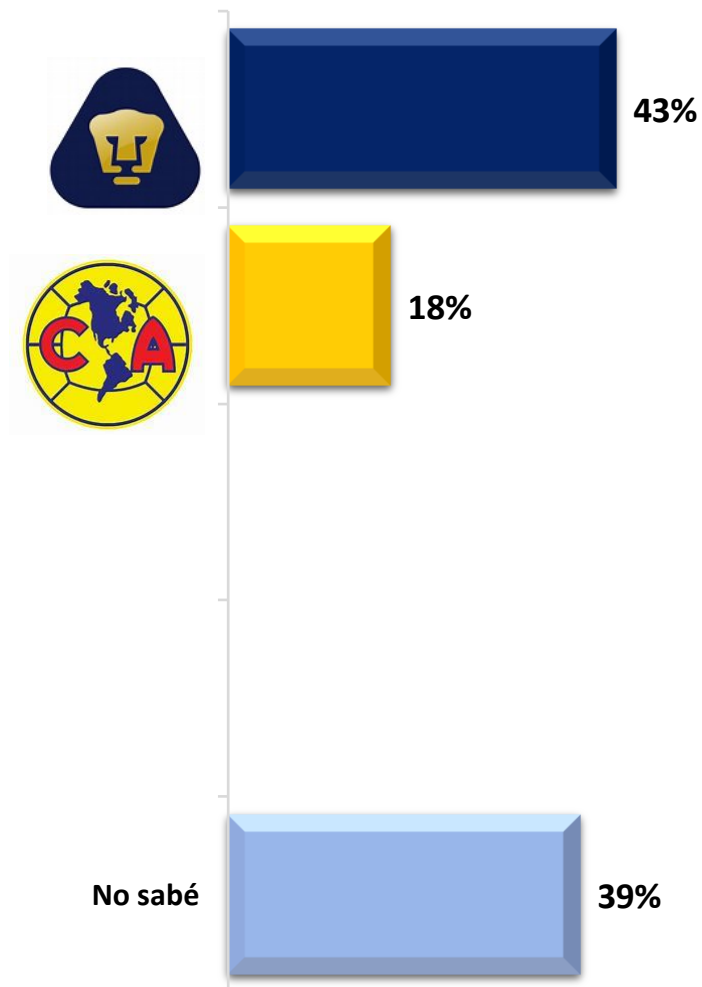
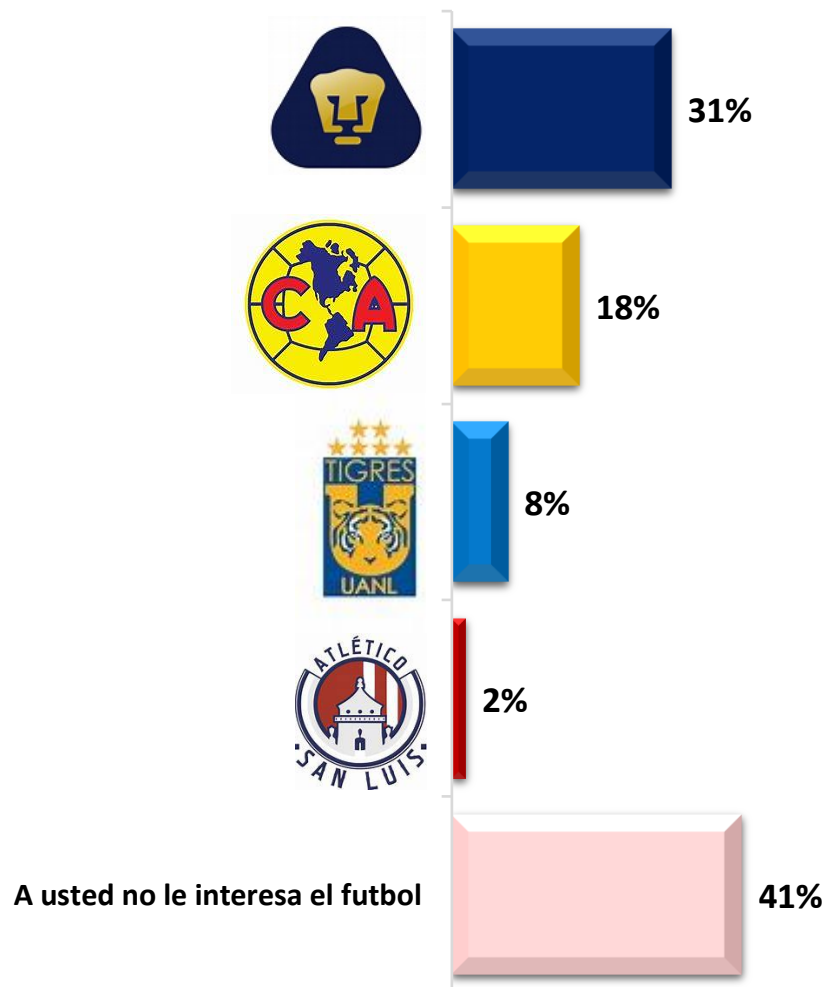
FECHAS DE LEVANTAMIENTO: DEL 07 AL 10 DE DICIEMBRE DE 2023

¿CUÁL DE ELLOS LE GUSTARÍA A USTED EN LO PERSONAL QUE FUERA EL PRÓXIMO CAMPEÓN DE LA LIGA?

Análisis entre el Total de entrevistados Dic'23 (N =1070)

Margen de error de última medición : Menor a +/- 3.0 % para cada estimación del total de entrevistados

Sí la final fuera entre Pumas y América



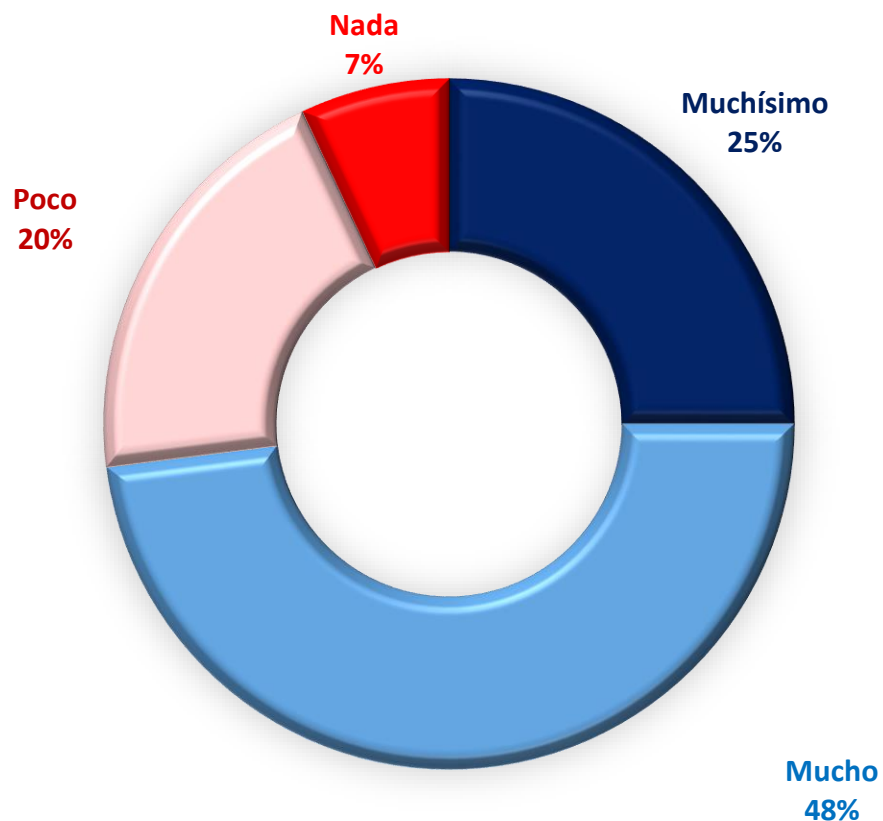
P. De los siguientes 4 equipos de futbol, ¿Cuál de ellos le gustaría a usted en lo personal que fuera el próximo campeón de la liga?

Sí la final fuera entre Pumas y América, ¿A usted quien le gustaría que fuera el campeón de la liga?

INTERÉS EN LA PRÓXIMA ELECCIÓN PARA JEFE DE GOBIERNO DE LA CIUDAD DE MÉXICO

Análisis entre el Total de entrevistados Dic'23 (N =1070)

Margen de error de última medición : Menor a +/- 3.0 % para cada estimación del total de entrevistados

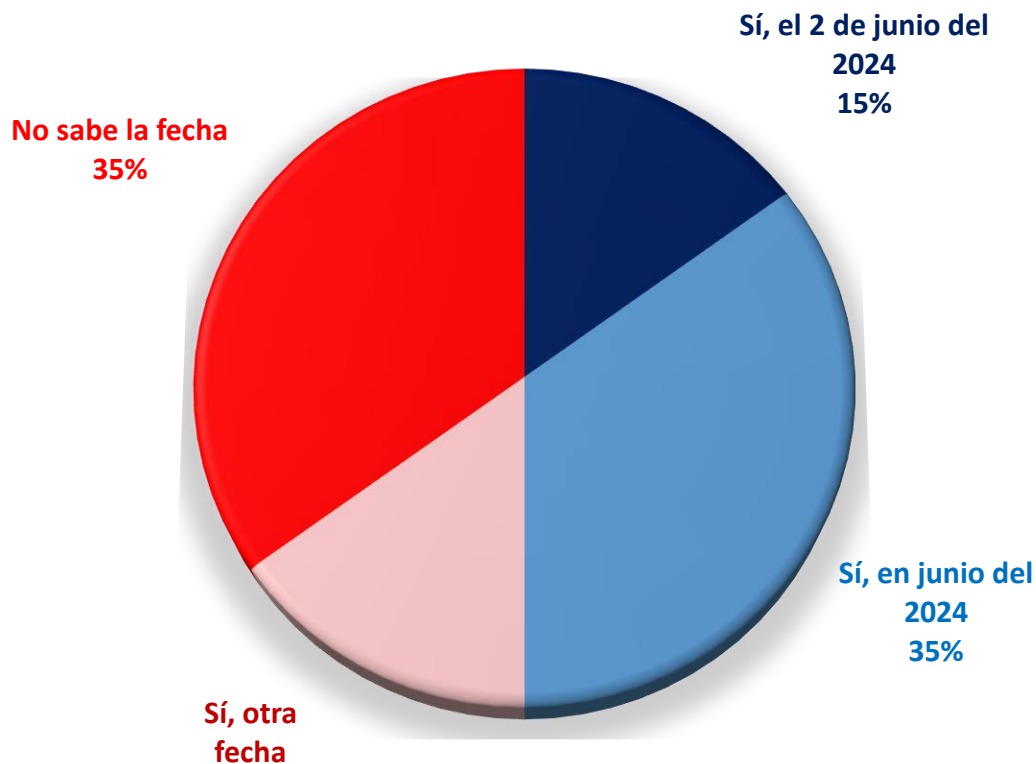


P ¿Qué tanto interés tiene usted en la próxima elección para JEFE DE GOBIERNO DE LA CIUDAD DE MÉXICO? ¿Muchísimo, mucho, poco o nada?

CONOCIMIENTO DE LA FECHA PARA LA PRÓXIMA ELECCIÓN PARA JEFE DE GOBIERNO DE LA CIUDAD DE MÉXICO

Análisis entre el Total de entrevistados Dic'23 (N =1070)

Margen de error de última medición : Menor a +/- 3.0 % para cada estimación del total de entrevistados



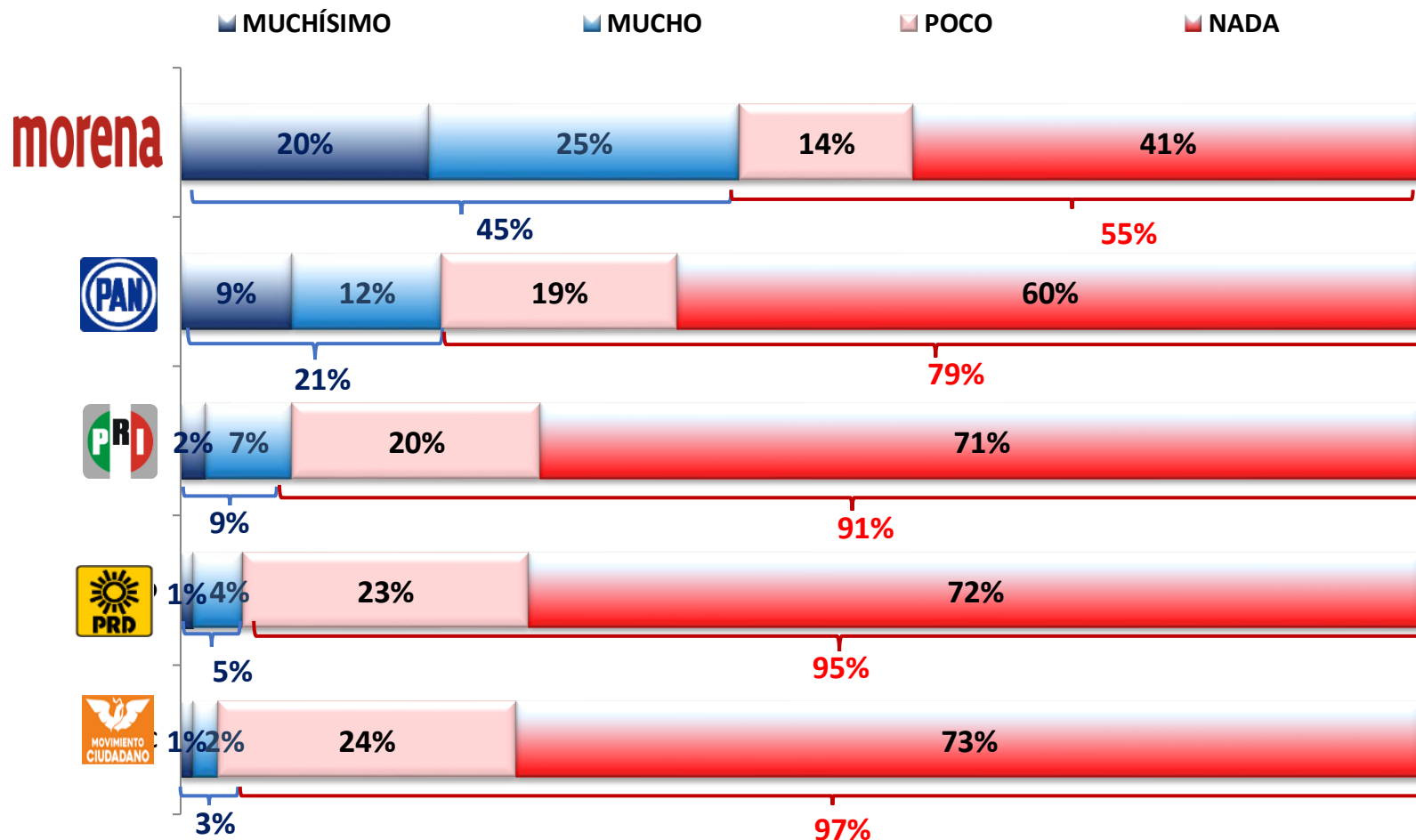
Identificación Partidista CDMX



IDENTIFICACIÓN PARTIDISTA

Análisis entre el Total de entrevistados Dic'23 (N =1070)

Margen de error de última medición : Menor a +/- 3.0 % para cada estimación del total de entrevistados



P Le voy a leer una lista de partidos políticos y me gustaría que me dijera, ¿usted en lo personal que tanto se identifica con cada uno de ellos, Muchísimo, Mucho, Poco o Nada



Proyecciones electorales para Jefe de gobierno

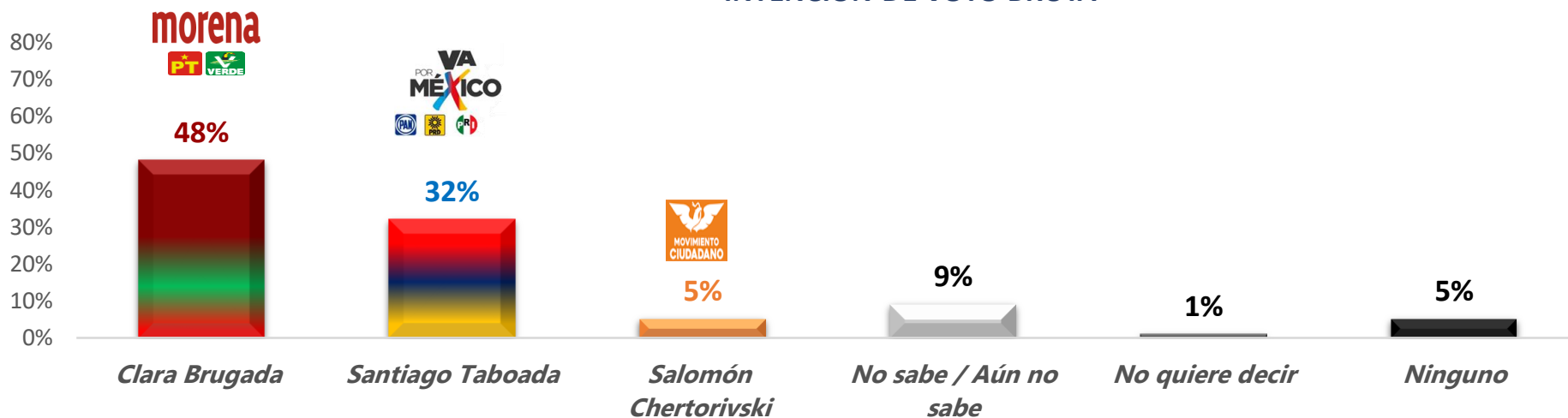
PREFERENCIAS ELECTORALES POR ALIANZA / COALICIÓN Y CANDIDATOS PARA JEFE DE GOBIERNO

Análisis entre el Total de entrevistados Dic'23 (N =1070)

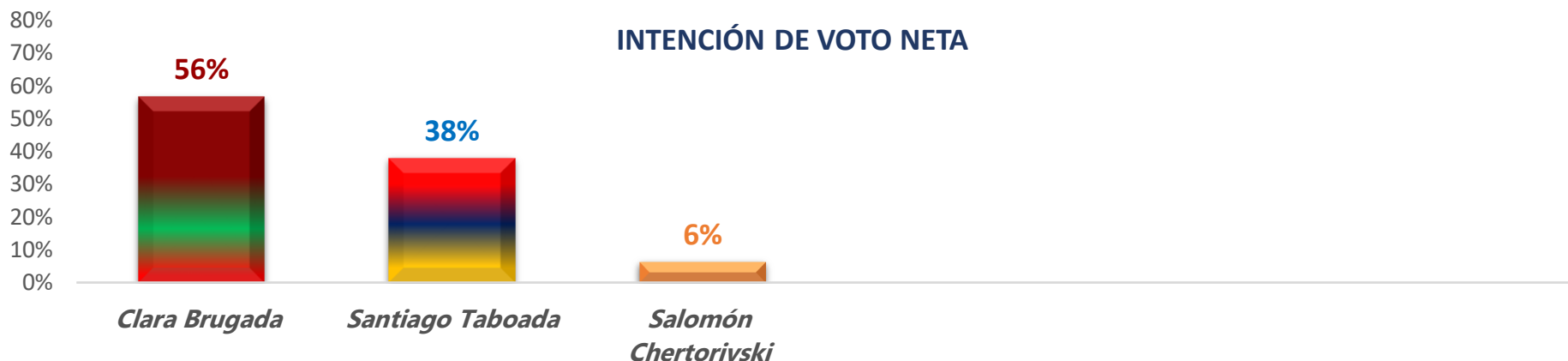
Margen de error de última medición : Menor a +/- 3.0 % para cada estimación del total de entrevistados

“PARA ESTE PRONÓSTICO SE PREGUNTÓ CON NOMBRE DE CANDIDATO Y ALIANZA”

INTENCIÓN DE VOTO BRUTA



INTENCIÓN DE VOTO NETA





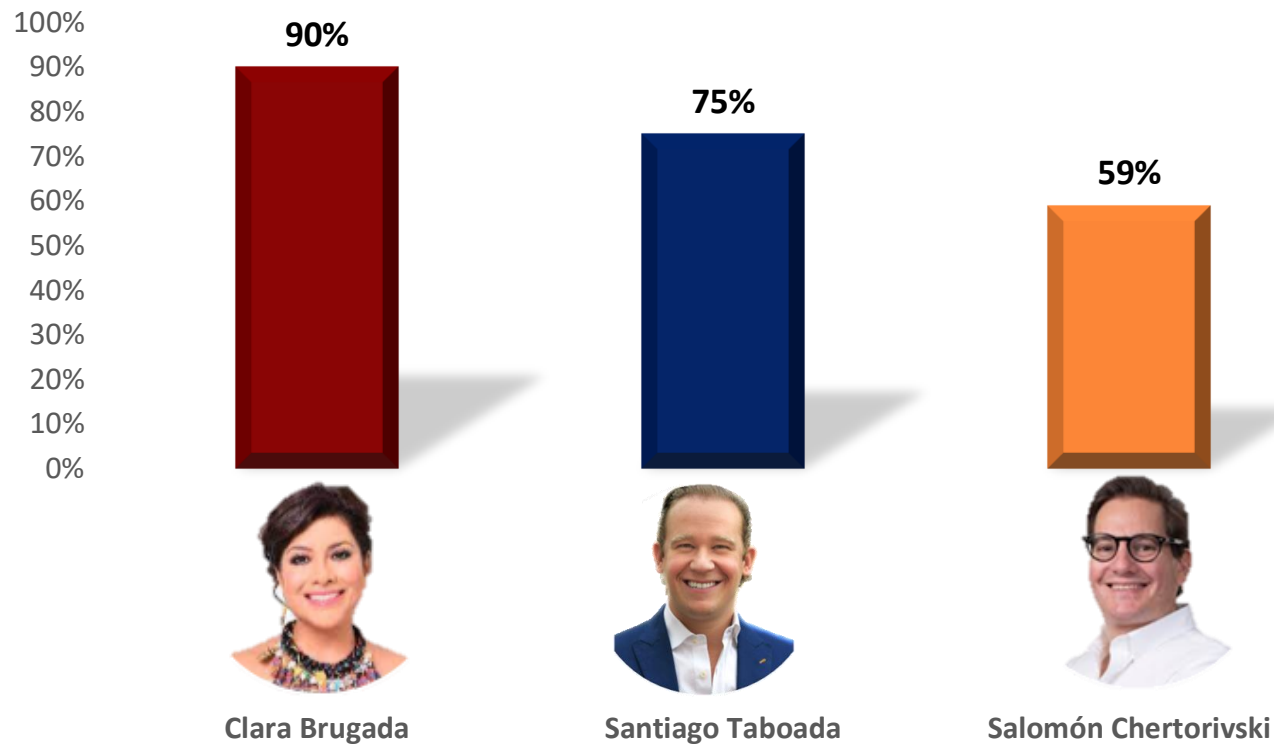
Conocimiento de aspirantes para jefatura de gobierno de la CDMX



CONOCIMIENTO DE LOS ASPIRANTES A LA JEFATURA DE GOBIERNO DE LA CDMX (SE MUESTRAN RESULTADOS DE “SÍ LO CONOCE”)

Análisis entre el Total de entrevistados Dic'23 (N =1070)

Margen de error de última medición : Menor a +/- 3.0 % para cada estimación del total de entrevistados



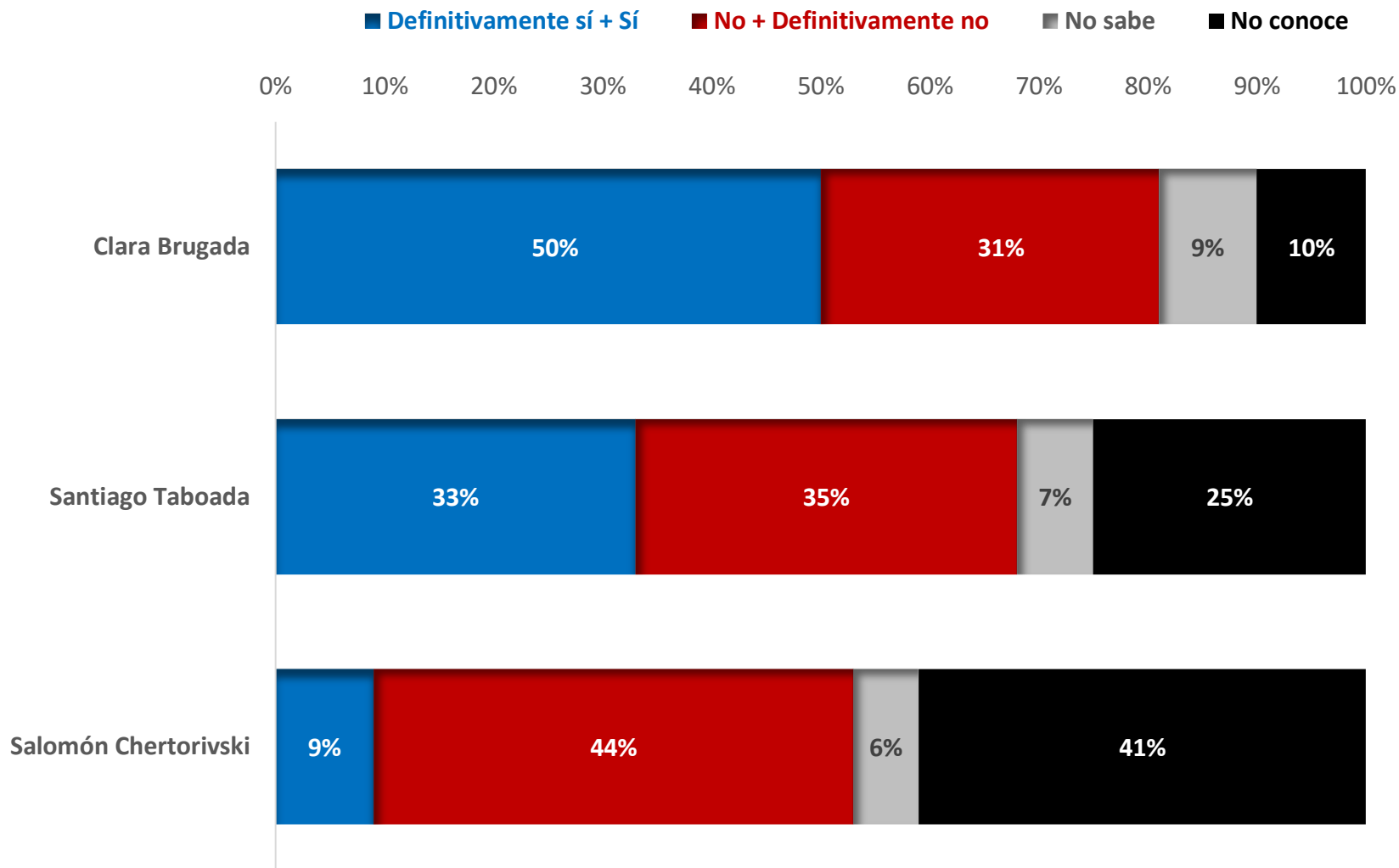


**Intención de voto de cada
personaje para Jefe de gobierno**

INTENCIÓN DE VOTO DE LOS PERSONAJES PARA JEFE DE GOBIERNO

Análisis entre el Total de entrevistados Dic'23 (N =1070)

Margen de error de última medición : Menor a +/- 3.0 % para cada estimación del total de entrevistados





Proyecciones electorales para Presidente de la República

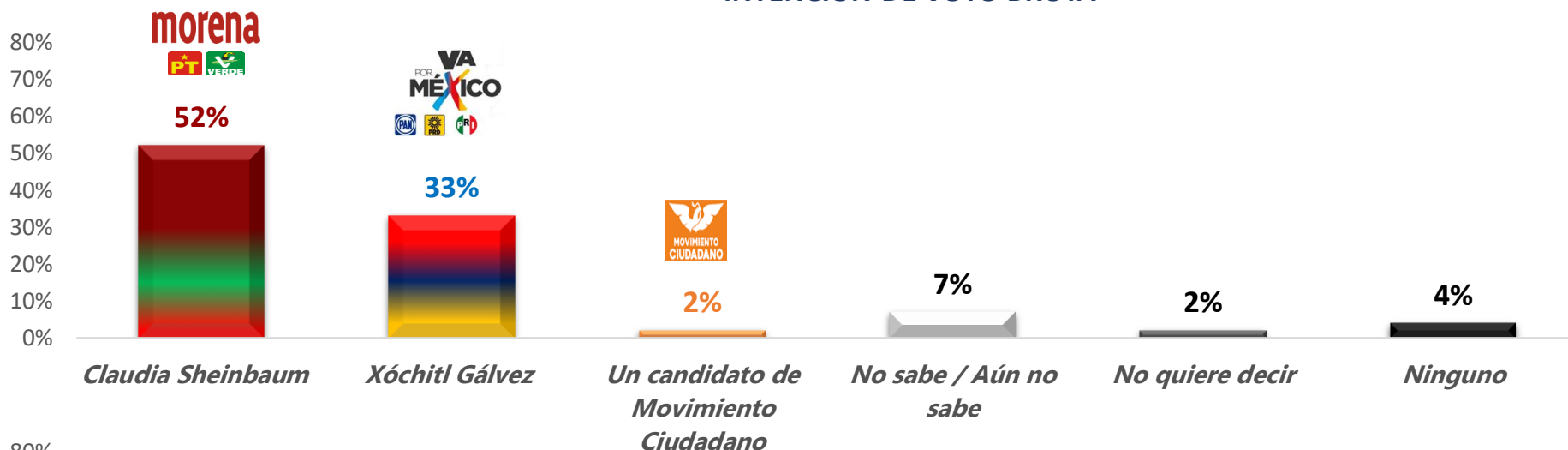
PREFERENCIAS ELECTORALES POR ALIANZA / COALICIÓN Y CANDIDATOS PARA PRESIDENTE DE LA REPÚBLICA

Análisis entre el Total de entrevistados Dic'23 (N =1070)

Margen de error de última medición : Menor a +/- 3.0 % para cada estimación del total de entrevistados

“PARA ESTE PRONÓSTICO SE PREGUNTÓ CON NOMBRE DE CANDIDATO Y ALIANZA”

INTENCIÓN DE VOTO BRUTA



INTENCIÓN DE VOTO NETA



P. Y si la elección para **PRESIDENTE DE LA REPÚBLICA** fuera hoy en este preciso momento y usted se encontrará en la casilla, ¿por cuál de las siguientes tres opciones votaría?



Nivel de aprobación de la jefa de gobierno

NIVEL DE APROBACIÓN DEL JEFE DE GOBIERNO

Lic. Martí Batres

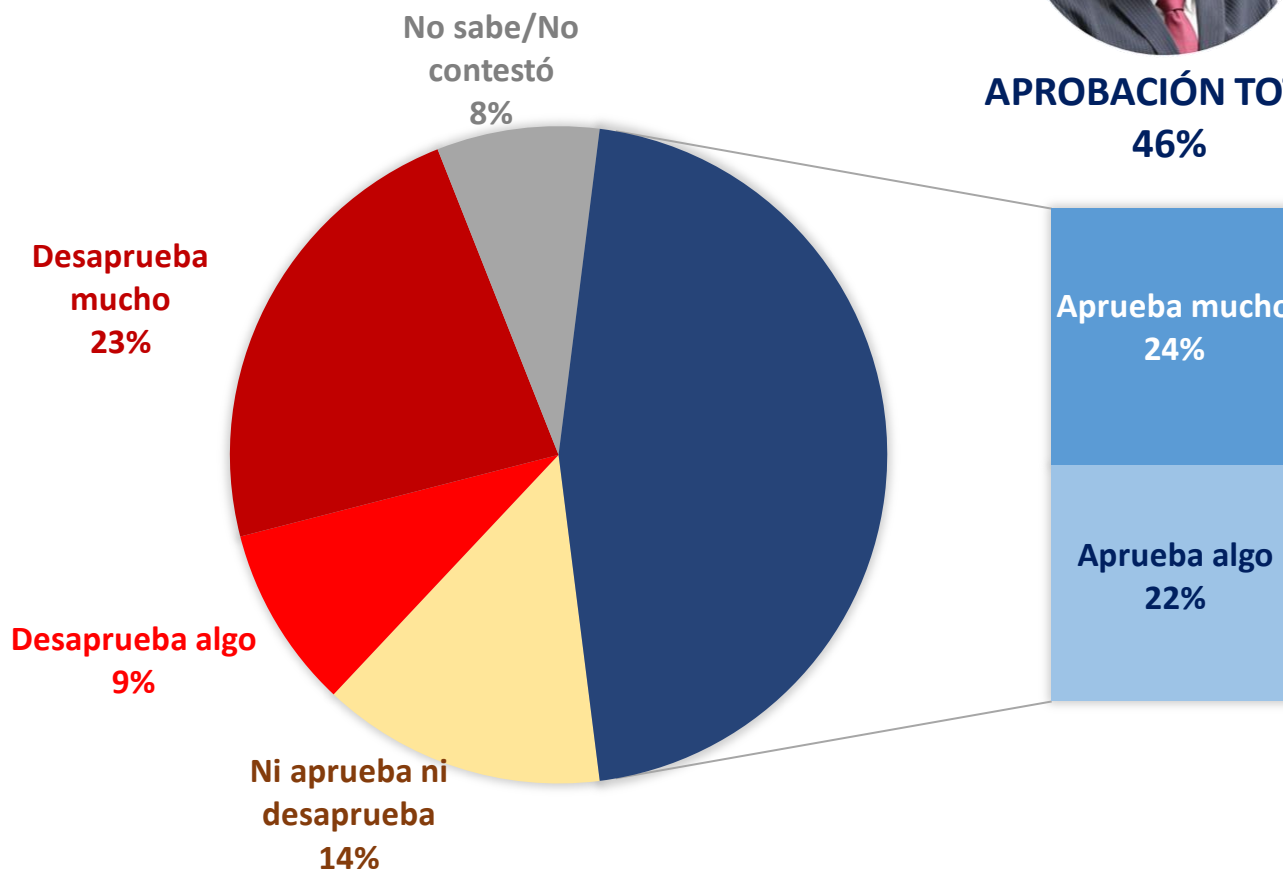
Análisis entre el Total de entrevistados Dic'23 (N =1070)

Margen de error de última medición : Menor a +/- 3.0 % para cada estimación del total de entrevistados



APROBACIÓN TOTAL

46%





Nivel de aprobación de alcalde

NIVEL DE APROBACIÓN DE SU ALCALDE / ALCALDESA

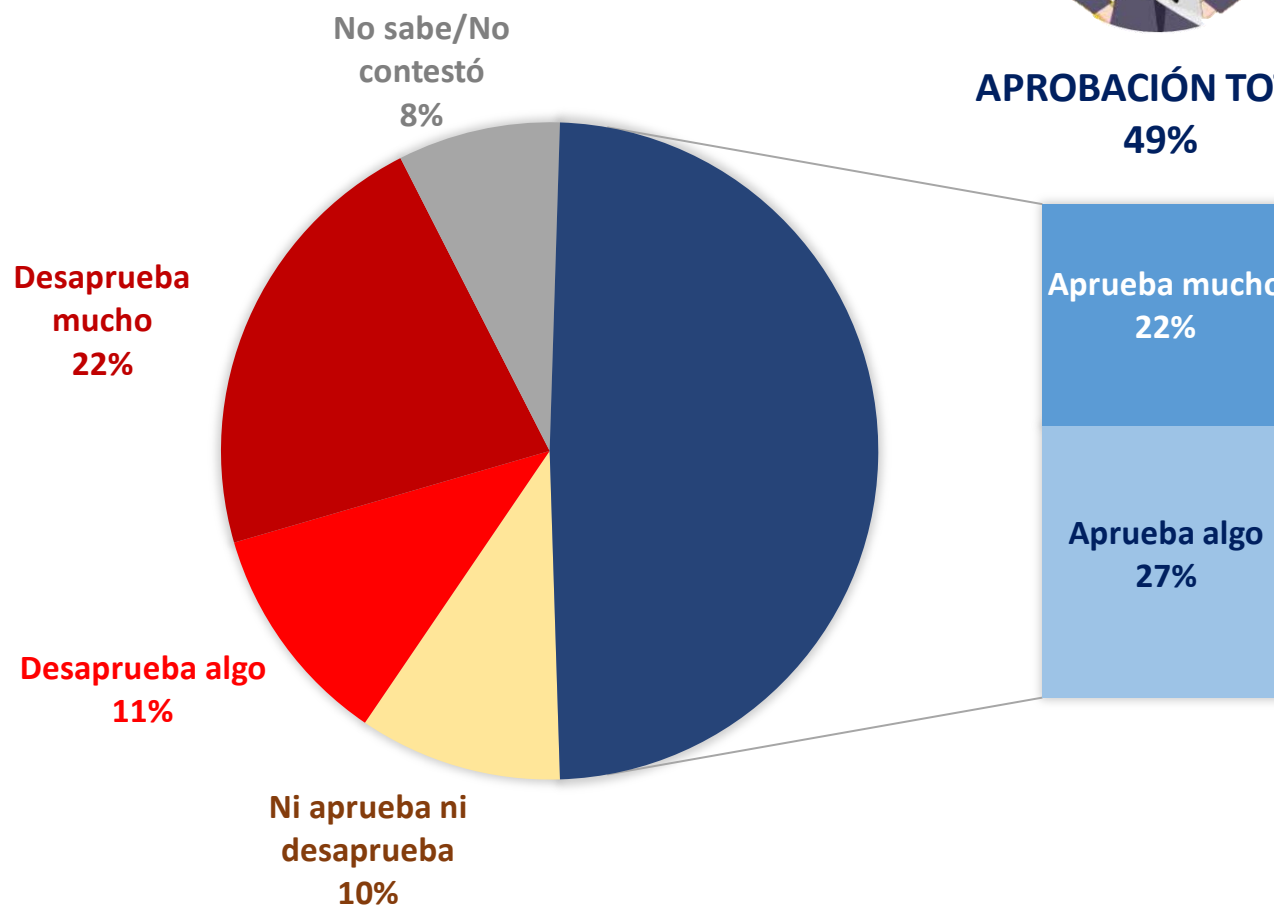
Análisis entre el Total de entrevistados Dic'23 (N =1070)

Margen de error de última medición : Menor a +/- 3.0 % para cada estimación del total de entrevistados



APROBACIÓN TOTAL

49%





Nivel de aprobación del Presidente de la República

NIVEL DE APROBACIÓN DEL PRESIDENTE DE LA REPÚBLICA

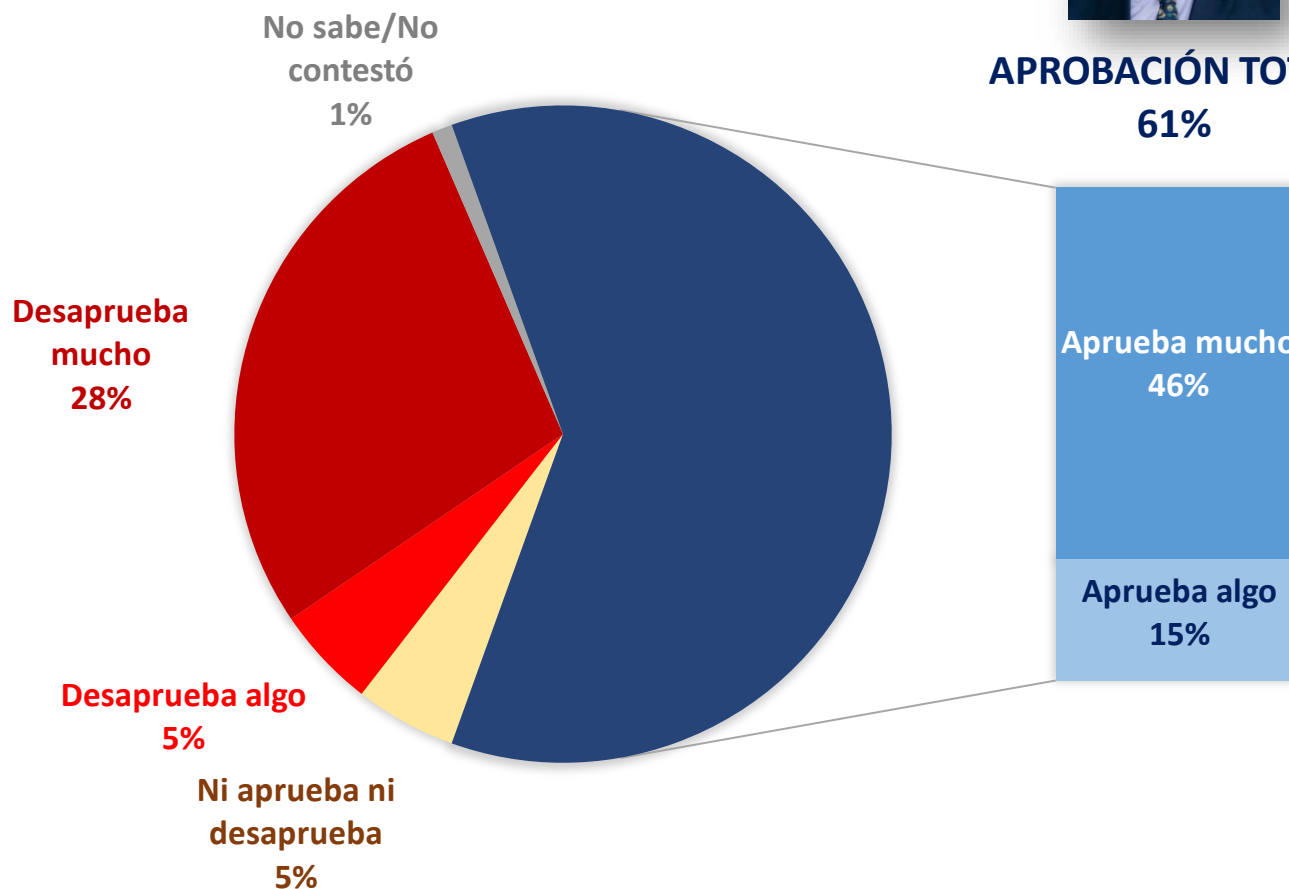
Lic. Andrés Manuel López Obrador

Análisis entre el Total de entrevistados Dic'23 (N =1070)

Margen de error de última medición : Menor a +/- 3.0 % para cada estimación del total de entrevistados






APROBACIÓN TOTAL
61%



	METODOLOGÍA PROPIEDAD DE INDEMERC MUNDIAL, S.A.
Objetivo del Estudio	Evaluar el ambiente electoral actual con miras a la próxima elección de jefe o jefa de gobierno de la Ciudad de México.
Universo Objetivo	Hombres y Mujeres mayores de 18 años con acceso telefónico fijo.
Marco Muestral	Listado de números telefónicos fijos de la Ciudad de México.
Tipo de Muestra	Aleatoria
Método de recolección de datos	El estudio fue llevado acabo vía telefónica mediante la aplicación de un cuestionario estructurado por operadores telefónicos.
Tamaño de Muestra	1070 entrevistas efectivas finales. Con un tamaño de muestra de 1070 entrevistas, considerando niveles de confianza del orden del 95%, y en el Análisis de Total de Entrevistados, se tiene un error muestral teórico de +/- 3.0 % en la proporción de 0.6 a 0.4.
Aviso Importante Sobre Margen de Error.	Todos los ejercicios muestrales, con base en muestreos probabilísticos o no, están sujetos a diferentes fuentes de error – tales como fraseo de preguntas, errores de cobertura, de muestreo y ponderaciones - que no se pueden cuantificar o estimar con exactitud. Lo único que se puede estimar son márgenes de error teóricos con base en muestreos 100% probabilísticos sin ponderación alguna. Por lo tanto, los errores de muestreo calculados en este documento son meramente teóricos.

METODOLOGÍA PROPIEDAD DE INDEMERC MUNDIAL, S.A.

Fechas del levantamiento	07 al 10 de diciembre de 2023
Equipo de levantamiento	30 entrevistadores, 4 supervisores en vivo.
Equipo de procesamiento	4 capturistas y 4 codificadores con 2 supervisores.
Equipo Ejecutivo	1 Director General Adjunto, 1 Director de Proyectos, 1 Analista.
Método de estimación de Resultados	Se realizaron las ponderaciones necesarias para ajustar la muestra con cifras del listado nominal del la Ciudad de México con base en Sexo, Grupos de Edad y Nivel Socioeconómico.
Nota sobre estimación de preferencias	Las preferencias electorales reportadas en esta encuesta sólo tienen validez para el Universo Objetivo de esta encuesta y durante las fechas del levantamiento de la misma.
Tasa general de rechazo a la entrevista	56 %
Frecuencia de no respuesta	Como se puede observar en el cuadro de Preferencia Bruta para jefe de Gobierno, la no respuesta es del 11 % sin incluir "Ninguno", es decir, considerando quienes no quisieron/pudieron dar respuesta a la pregunta electoral.
Forma de procesamiento	Validación y Clean-up en Microsoft Excel.
Denominación de software utilizado para el procesamiento	SPSS (Statistical Package for the Social Sciences)
Realizado por	Indemerc Mundial, S.A.; Zamora 98, Col. Condesa, México, D.F., C.P. 06140 (55) 55 53 58 88 Contacto: yliconacortes@indemerc.com

	METODOLOGÍA PROPIEDAD DE INDEMERC MUNDIAL, S.A.
Patrocinado por	 Londres 38. Col. Juárez CP 06600, Cuauhtémoc, Ciudad de México Tels.: 55 1084 5800
Realizado por	 Indemerc Mundial, S.A.; Zamora 98, Col. Condesa, México, D.F., C.P. 06140 (55) 55 53 58 88 Contacto: vliconacortes@indemerc.com
Solicitó la Publicación	 Londres 38. Col. Juárez CP 06600, Cuauhtémoc, Ciudad de México Tels.: 55 1084 5800
Medio de Primera Publicación y Fecha	Publicada en su portal de internet “La crónica de hoy” www.cronica.com.mx ,el día 13 de diciembre del 2023.
Costo estimado de este estudio	El costo directo de esta encuesta fue de \$ 60,000.00 M.N. + IVA y sería, en total de \$69,600.00 (Sesenta y nueve mil seiscientos pesos (00/100) M.N.)