


INDEMERC PRESENTA:

**RESUMEN EJECUTIVO DE UNA ENCUESTA TELEFÓNICA
CON REPRESENTATIVIDAD ESTATAL
PARA EVALUAR EL AMBIENTE ELECTORAL CON MIRAS A
LA PRÓXIMA ELECCIÓN PARA JEFATURA DE GOBIERNO
DE LA CDMX**

FECHAS DE LEVANTAMIENTO: DEL 18 AL 20 DE MARZO DE 2024



Proyecciones electorales para Jefe de Gobierno

PREFERENCIAS ELECTORALES PARA JEFE DE GOBIERNO DE LA CIUDAD DE MÉXICO




Análisis entre el Total de entrevistados Mzo'24 (N =1,070)

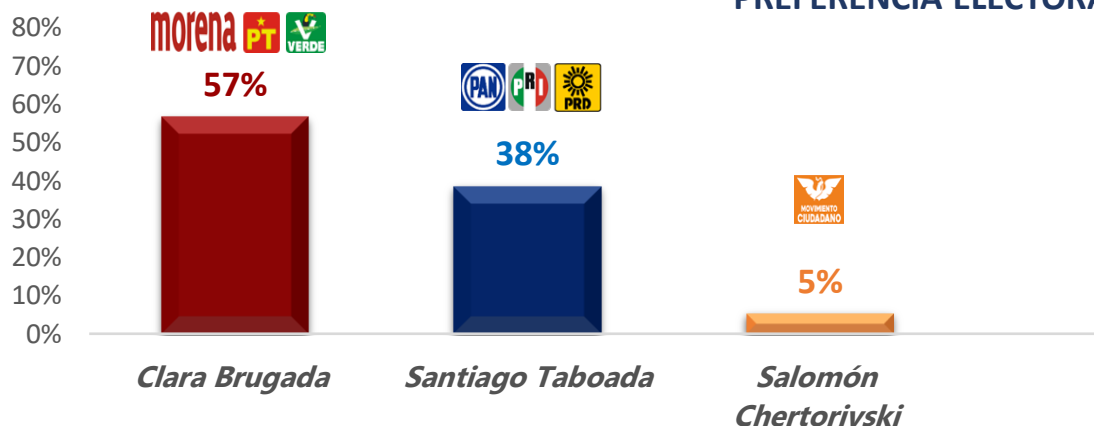
Margen de error de última medición : Menor a +/- 3.0 % para cada estimación del total de entrevistados

“PARA ESTE PRONÓSTICO SE PREGUNTÓ POR EL NOMBRE DEL CANDIDATO (A)
Y POR LOS PARTIDOS POLÍTICOS O ALIANZAS QUE REPRESENTAN”

PREFERENCIA ELECTORAL BRUTA



PREFERENCIA ELECTORAL NETA



Sin considerar Indecisos ni quienes dieron otras respuestas como:
“ No quiere decir” y “ Ninguno” equivalente al 17 % de las respuestas

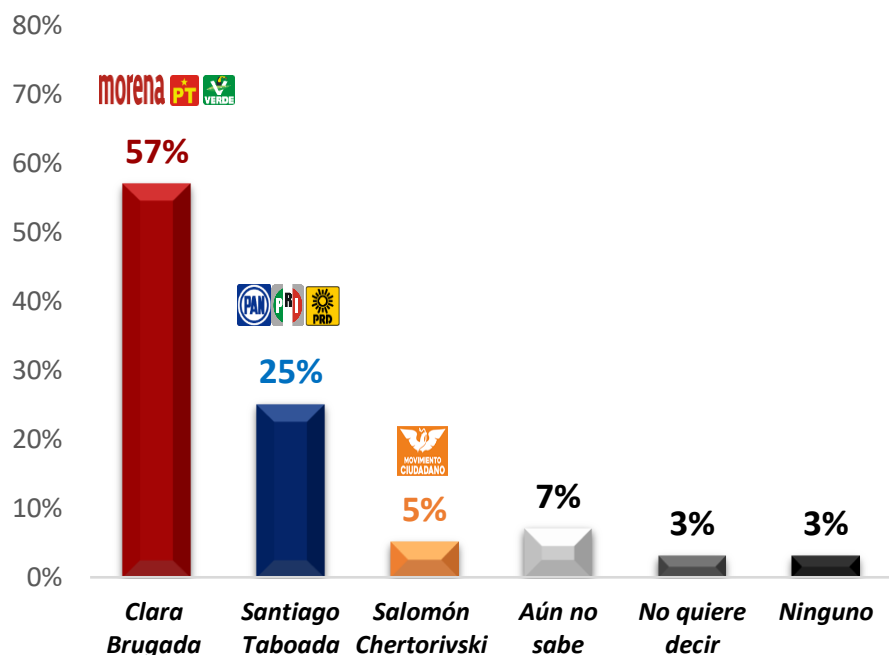
P. Y si la elección para JEFE O JEFA DE GOBIERNO DE LA CIUDAD DE MÉXICO fuera hoy en este preciso momento y usted se encontrará en la casilla, ¿por cuál de las siguientes tres opciones votaría?

Nota metodológica: Encuesta telefónica en la Ciudad de México con operadores en vivo. Tipo de muestra: Estratificada y aleatoria simple. Tamaño de muestra: 1,070 entrevistas efectivas (margen de error: +/- 3.0%). Universo objetivo: Hombres y mujeres de 18 años o más con acceso telefónico fijo y/o móvil que afirman contar con credencial para votar vigente. Fecha de levantamiento: Del 18 al 20 de marzo de 2024. Estudio financiado por: La Crónica Diaria, S.A. de C.V.

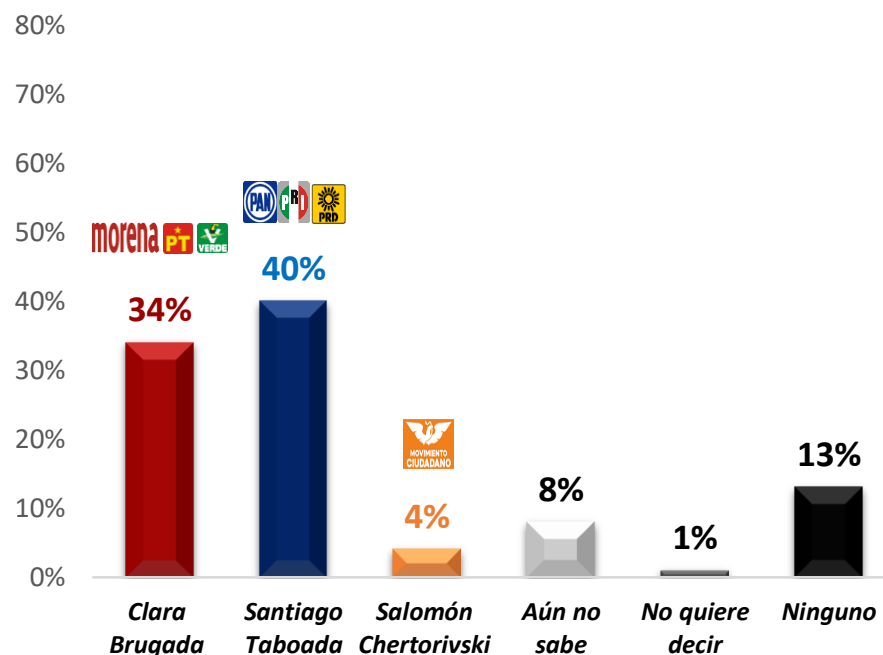
“PARA ESTE PRONÓSTICO SE PREGUNTÓ POR EL NOMBRE DEL CANDIDATO (A)
Y POR LOS PARTIDOS POLÍTICOS O ALIANZAS QUE REPRESENTAN”

INTENCIÓN DE VOTO BRUTA

“Sí recibe apoyo de alguno de los
programas del Presidente López Obrador”



“No recibe apoyo de alguno de los
programas del Presidente López Obrador”



P. Y si la elección para JEFE O JEFA DE GOBIERNO DE LA CIUDAD DE MÉXICO fuera hoy en este preciso momento y usted se encontrará en la casilla, ¿por cuál de las siguientes tres opciones votaría?

Nota metodológica: Encuesta telefónica en la Ciudad de México con operadores en vivo. Tipo de muestra: Estratificada y aleatoria simple. Tamaño de muestra: 1,070 entrevistas efectivas (margen de error: +/- 3.0%). Universo objetivo: Hombres y mujeres de 18 años o más con acceso telefónico fijo y/o móvil que afirman contar con credencial para votar vigente. Fecha de levantamiento: Del 18 al 20 de marzo de 2024. Estudio financiado por: La Crónica Diaria, S.A. de C.V.

PREFERENCIAS ELECTORALES PARA JEFE DE GOBIERNO DE LA CIUDAD DE MÉXICO

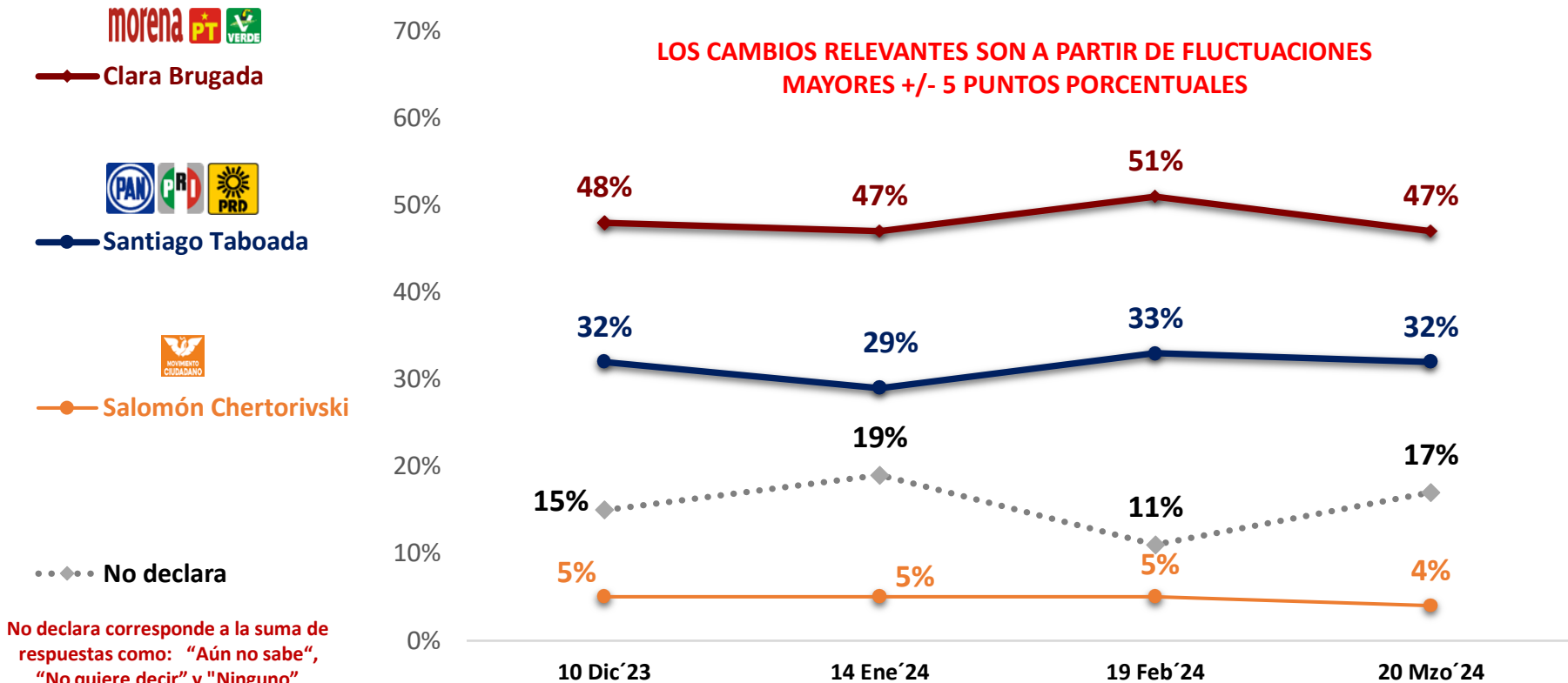
TRACKING

Análisis entre el Total de entrevistados (N =1,070). Período 10 Dic'23 , 14 Ene'24, 19 Feb'24 y 20 Mzo'24
Margen de error de última medición : Menor a +/- 3.0 % para cada estimación del total de entrevistados

“PARA ESTE PRONÓSTICO SE PREGUNTÓ POR EL NOMBRE DEL CANDIDATO (A)
Y POR LOS PARTIDOS POLÍTICOS O ALIANZAS QUE REPRESENTAN”

PREFERENCIA ELECTORAL BRUTA

LOS CAMBIOS RELEVANTES SON A PARTIR DE FLUCTUACIONES
MAYORES +/- 5 PUNTOS PORCENTUALES



No declara corresponde a la suma de respuestas como: “Aún no sabe”, “No quiere decir” y “Ninguno”

P. Y si la elección para JEFE O JEFA DE GOBIERNO DE LA CIUDAD DE MÉXICO fuera hoy en este preciso momento y usted se encontrará en la casilla, ¿por cuál de las siguientes tres opciones votaría?

Nota metodológica: Encuesta telefónica en la Ciudad de México con operadores en vivo. Tipo de muestra: Estratificada y aleatoria simple. Tamaño de muestra: 1,070 entrevistas efectivas (margen de error: +/- 3.0%). Universo objetivo: Hombres y mujeres de 18 años o más con acceso telefónico fijo y/o móvil que afirman contar con credencial para votar vigente. Fecha de levantamiento: Del 18 al 20 de marzo de 2024. Estudio financiado por: La Crónica Diaria, S.A. de C.V.

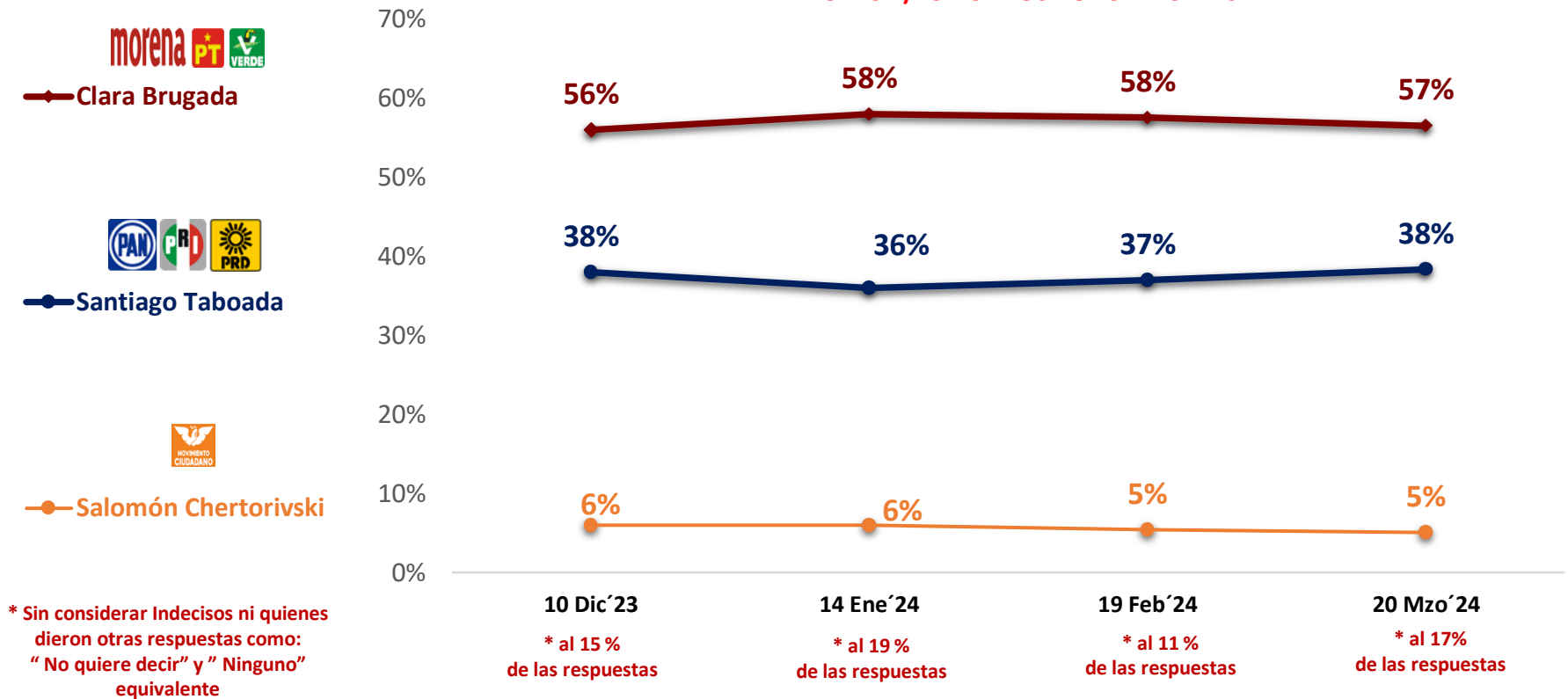
TRACKING

Análisis entre quienes eligieron votar por algún partido político para Jefe de Gobierno

“PARA ESTE PRONÓSTICO SE PREGUNTÓ POR EL NOMBRE DEL CANDIDATO (A)
Y POR LOS PARTIDOS POLÍTICOS O ALIANZAS QUE REPRESENTAN”

PREFERENCIA ELECTORAL NETA

LOS CAMBIOS RELEVANTES SON A PARTIR DE FLUCTUACIONES
MAYORES +/- 5 PUNTOS PORCENTUALES



P. Y si la elección para JEFE O JEFA DE GOBIERNO DE LA CIUDAD DE MÉXICO fuera hoy en este preciso momento y usted se encontrará en la casilla, ¿por cuál de las siguientes tres opciones votaría?

Nota metodológica: Encuesta telefónica en la Ciudad de México con operadores en vivo. Tipo de muestra: Estratificada y aleatoria simple. Tamaño de muestra: 1,070 entrevistas efectivas (margen de error: +/- 3.0%). Universo objetivo: Hombres y mujeres de 18 años o más con acceso telefónico fijo y/o móvil que afirman contar con credencial para votar vigente. Fecha de levantamiento: Del 18 al 20 de marzo de 2024. Estudio financiado por: La Crónica Diaria, S.A. de C.V.

INTENCIÓN DE VOTO HACIA ASPIRANTES A LA JEFATURA DE GOBIERNO DE LA CDMX

TRACKING


Análisis entre el Total de entrevistados (N =1,070). Período 10 Dic'23 , 14 Ene'24, 19 Feb'24 y 20 Mzo'24
Margen de error de última medición : Menor a +/- 3.0 % para cada estimación del total de entrevistados

■ Definitivamente sí + sí ■ No + Definitivamente no ■ No sabe ■ No conoce

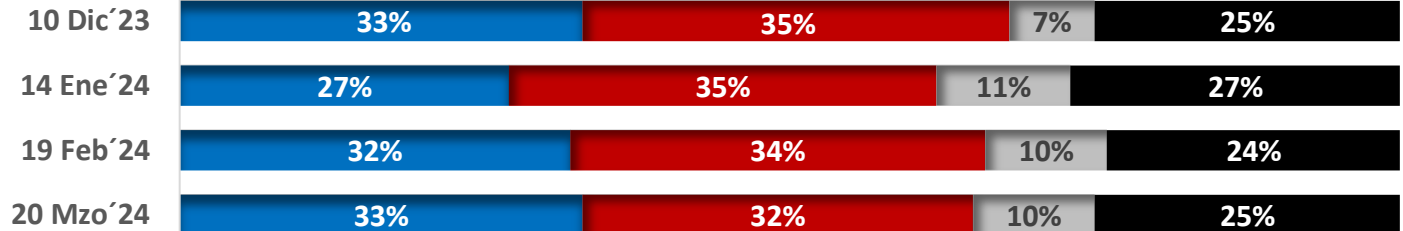
0% 10% 20% 30% 40% 50% 60% 70% 80% 90% 100%



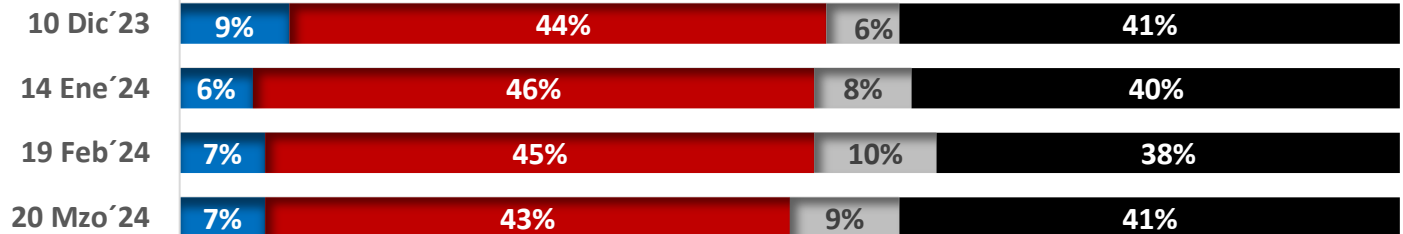
Clara Brugada



Santiago Taboada



Salomón Chertorivski



P. ¿Usted votaría por... para JEFE O JEFA DE GOBIERNO DE LA CIUDAD DE MÉXICO ?

Definitivamente SI, Sí, NO o Definitivamente no?

Nota metodológica: Encuesta telefónica en la Ciudad de México con operadores en vivo. Tipo de muestra: Estratificada y aleatoria simple. Tamaño de muestra: 1,070 entrevistas efectivas (margen de error: +/- 3.0%). Universo objetivo: Hombres y mujeres de 18 años o más con acceso telefónico fijo y/o móvil que afirman contar con credencial para votar vigente. Fecha de levantamiento: Del 18 al 20 de marzo de 2024. Estudio financiado por: La Crónica Diaria, S.A. de C.V.



Proyecciones electorales para Presidente de la República

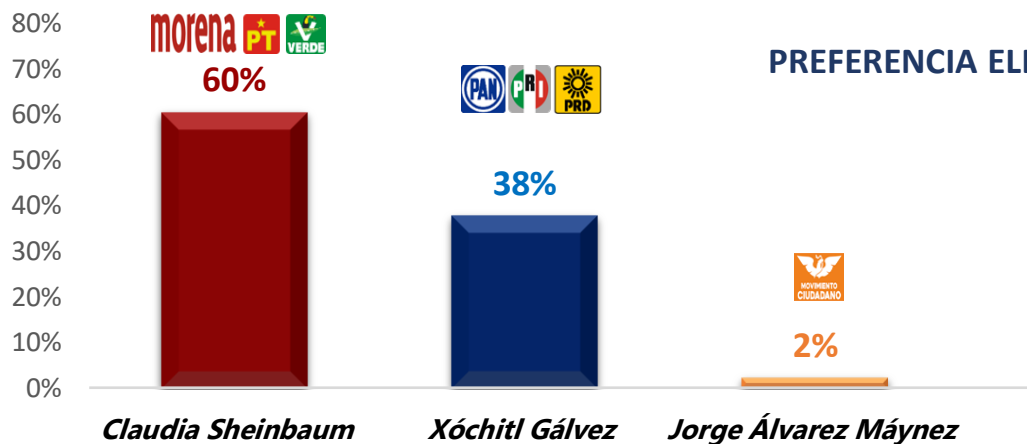
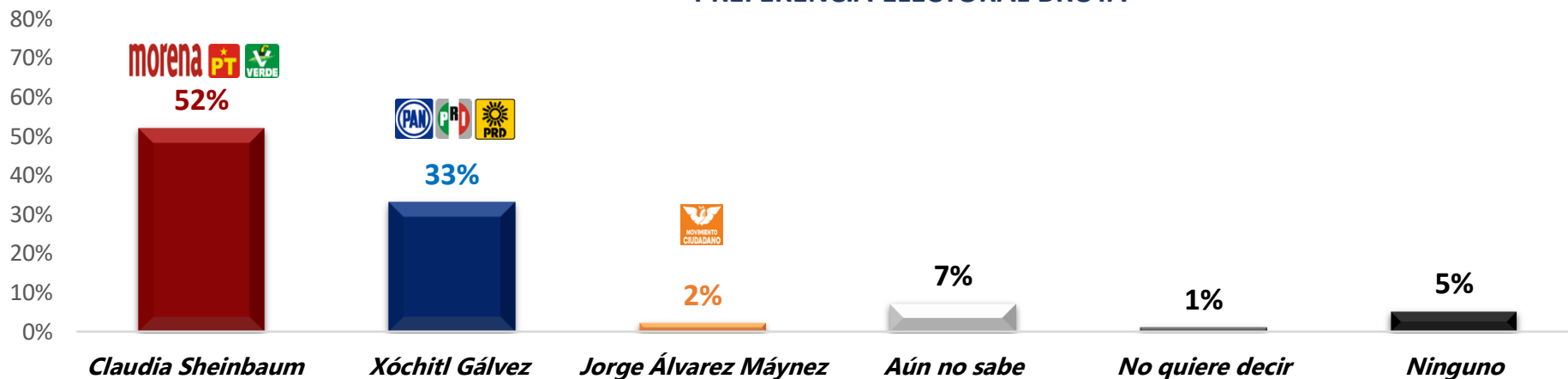
PREFERENCIAS ELECTORALES PARA PRESIDENTE DE LA REPÚBLICA

Análisis entre el Total de entrevistados Mzo'24 (N =1,070)

Margen de error de última medición : Menor a +/- 3.0 % para cada estimación del total de entrevistados

“PARA ESTE PRONÓSTICO SE PREGUNTÓ POR EL NOMBRE DEL CANDIDATO (A)
Y POR LOS PARTIDOS POLÍTICOS O ALIANZAS QUE REPRESENTAN”

PREFERENCIA ELECTORAL BRUTA



Sin considerar Indecisos ni quienes dieron otras respuestas como:
“ Aún no decido “ y “ Ninguno” equivalente al 13 % de las respuestas

P. Y si la elección para **PRESIDENTE DE LA REPÚBLICA** fuera hoy en este preciso momento y usted se encontrará en la casilla,
¿por cuál de las siguientes tres opciones votaría?

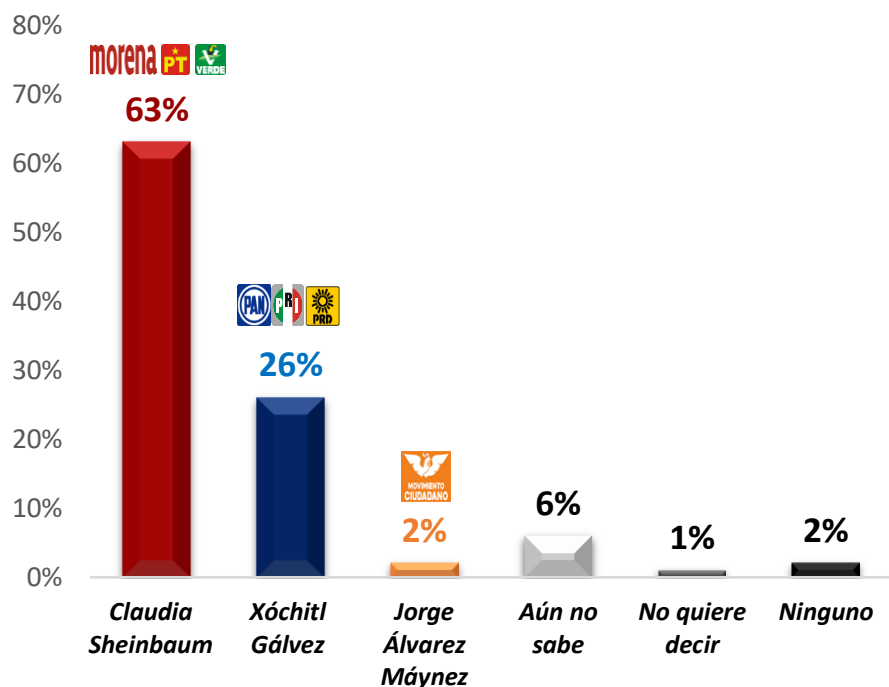
Nota metodológica: Encuesta telefónica en la Ciudad de México con operadores en vivo. Tipo de muestra: Estratificada y aleatoria simple. Tamaño de muestra: 1,070 entrevistas efectivas (margen de error: +/- 3.0%). Universo objetivo: Hombres y mujeres de 18 años o más con acceso telefónico fijo y/o móvil que afirman contar con credencial para votar vigente. Fecha de levantamiento: Del 18 al 20 de marzo de 2024. Estudio financiado por: La Crónica Diaria, S.A. de C.V.

PREFERENCIAS ELECTORALES PARA PRESIDENTE DE LA REPÚBLICA

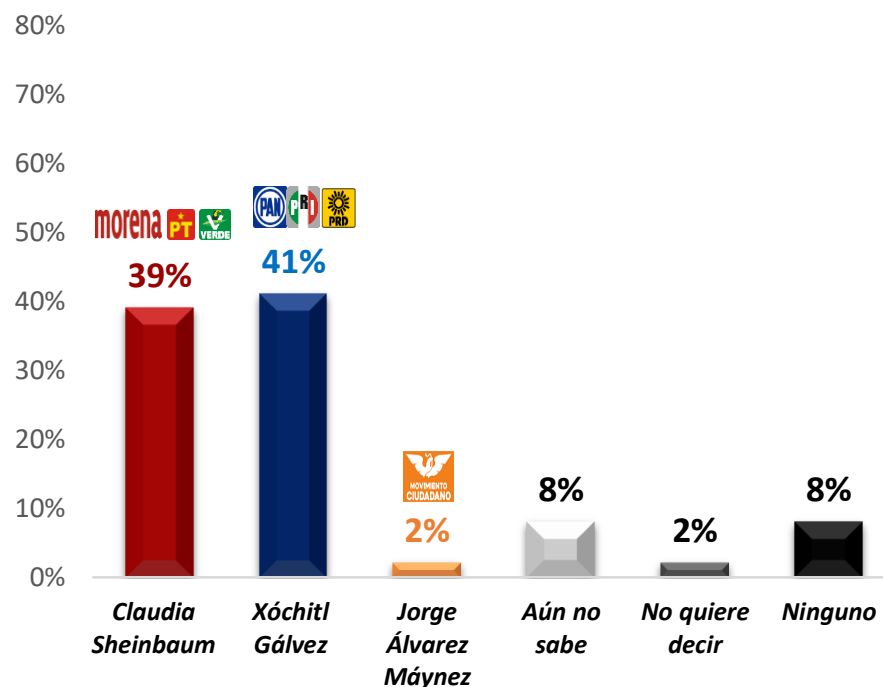
“PARA ESTE PRONÓSTICO SE PREGUNTÓ POR EL NOMBRE DEL CANDIDATO (A)
Y POR LOS PARTIDOS POLÍTICOS O ALIANZAS QUE REPRESENTAN”

INTENCIÓN DE VOTO BRUTA

“Sí recibe apoyo de alguno de los
programas del Presidente López Obrador”



“No recibe apoyo de alguno de los
programas del Presidente López Obrador”



P. Y si la elección para **PRESIDENTE DE LA REPÚBLICA** fuera hoy en este preciso momento y usted se encontrará en la casilla, ¿por cuál de las siguientes tres opciones votaría?

Nota metodológica: Encuesta telefónica en la Ciudad de México con operadores en vivo. Tipo de muestra: Estratificada y aleatoria simple. Tamaño de muestra: 1,070 entrevistas efectivas (margen de error: +/- 3.0%). Universo objetivo: Hombres y mujeres de 18 años o más con acceso telefónico fijo y/o móvil que afirman contar con credencial para votar vigente. Fecha de levantamiento: Del 18 al 20 de marzo de 2024. Estudio financiado por: La Crónica Diaria, S.A. de C.V.

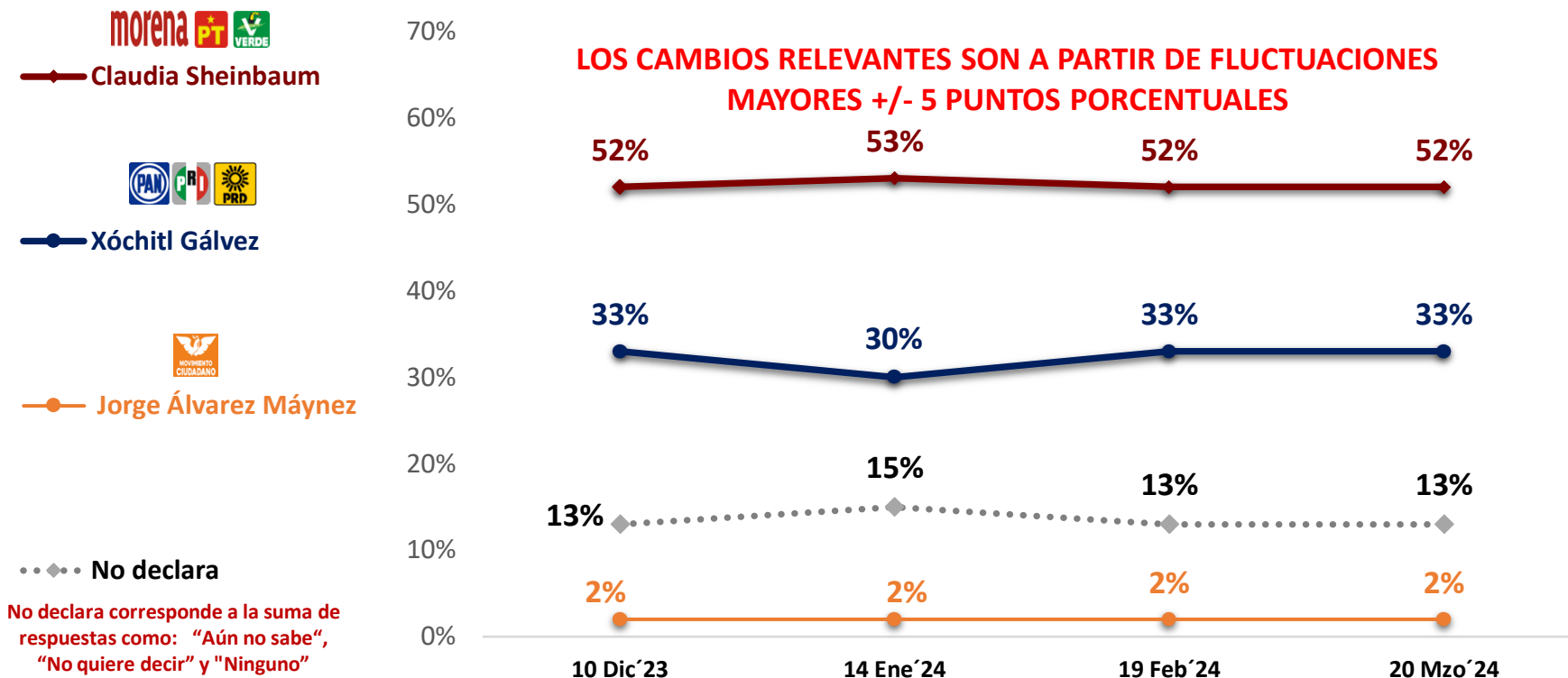
PREFERENCIAS ELECTORALES PARA PRESIDENTE DE LA REPÚBLICA

TRACKING

Análisis entre el Total de entrevistados (N =1,070). Período 10 Dic'23 , 14 Ene'24, 19 Feb'24 y 20 Mzo'24
Margen de error de última medición : Menor a +/- 3.0 % para cada estimación del total de entrevistados

“PARA ESTE PRONÓSTICO SE PREGUNTÓ POR EL NOMBRE DEL CANDIDATO (A)
Y POR LOS PARTIDOS POLÍTICOS O ALIANZAS QUE REPRESENTAN”

PREFERENCIA ELECTORAL BRUTA



P. Y si la elección para **PRESIDENTE DE LA REPÚBLICA** fuera hoy en este preciso momento y usted se encontrará en la casilla, ¿por cuál de las siguientes tres opciones votaría?

Nota metodológica: Encuesta telefónica en la Ciudad de México con operadores en vivo. Tipo de muestra: Estratificada y aleatoria simple. Tamaño de muestra: 1,070 entrevistas efectivas (margen de error: +/- 3.0%). Universo objetivo: Hombres y mujeres de 18 años o más con acceso telefónico fijo y/o móvil que afirman contar con credencial para votar vigente. Fecha de levantamiento: Del 18 al 20 de marzo de 2024. Estudio financiado por: La Crónica Diaria, S.A. de C.V.

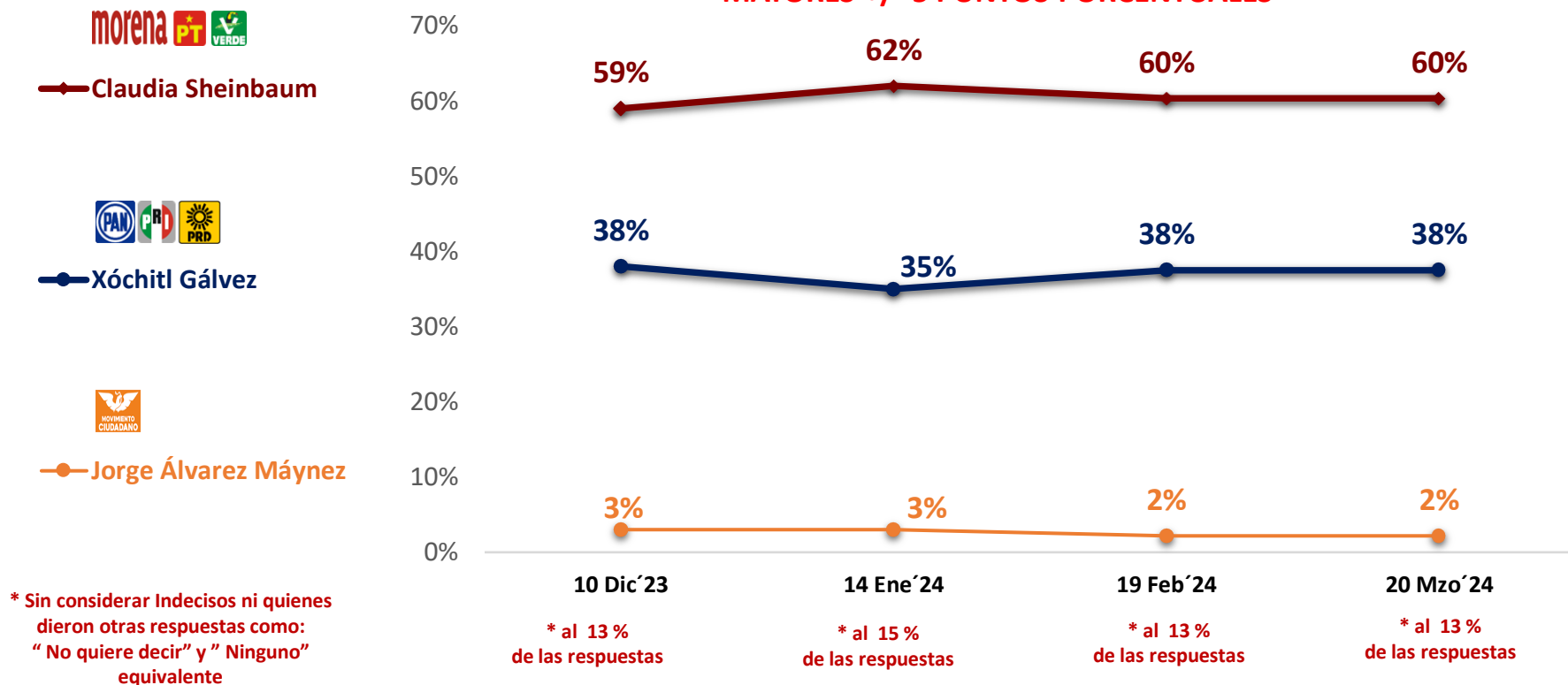
PREFERENCIAS ELECTORALES PARA PRESIDENTE DE LA REPÚBLICA

TRACKING

Análisis entre quienes eligieron votar por algún partido político para Presidente de la República

PREFERENCIA ELECTORAL NETA

LOS CAMBIOS RELEVANTES SON A PARTIR DE FLUCTUACIONES
MAYORES +/- 5 PUNTOS PORCENTUALES



P. Y si la elección para **PRESIDENTE DE LA REPÚBLICA** fuera hoy en este preciso momento y usted se encontrará en la casilla, ¿por cuál de las siguientes tres opciones votaría?

Nota metodológica: Encuesta telefónica en la Ciudad de México con operadores en vivo. Tipo de muestra: Estratificada y aleatoria simple. Tamaño de muestra: 1,070 entrevistas efectivas (margen de error: +/- 3.0%). Universo objetivo: Hombres y mujeres de 18 años o más con acceso telefónico fijo y/o móvil que afirman contar con credencial para votar vigente. Fecha de levantamiento: Del 18 al 20 de marzo de 2024. Estudio financiado por: La Crónica Diaria, S.A. de C.V.



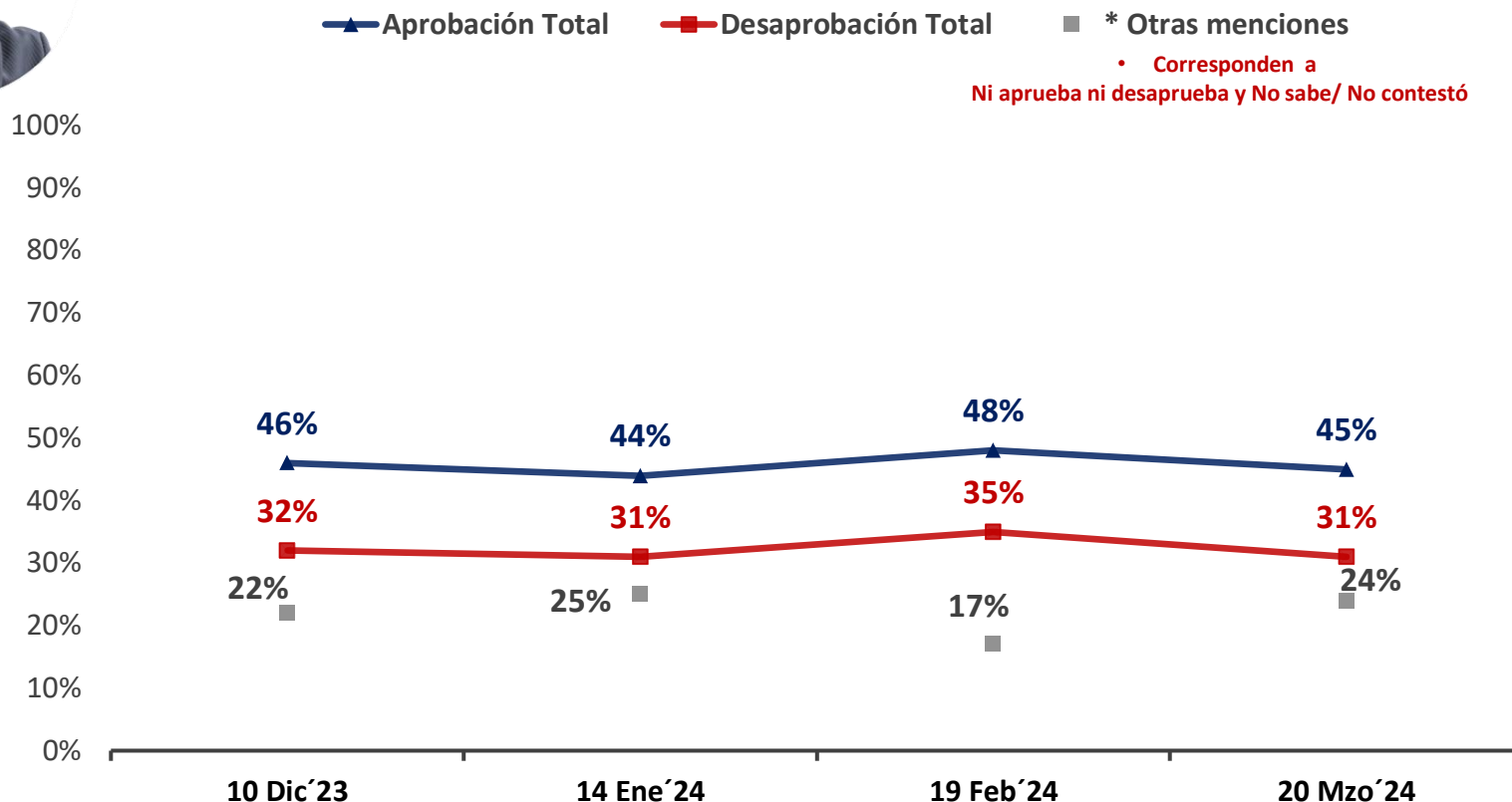
Nivel de aprobación del Jefe de Gobierno

NIVEL DE APROBACIÓN DEL JEFE DE GOBIERNO

Lic. Martí Batres

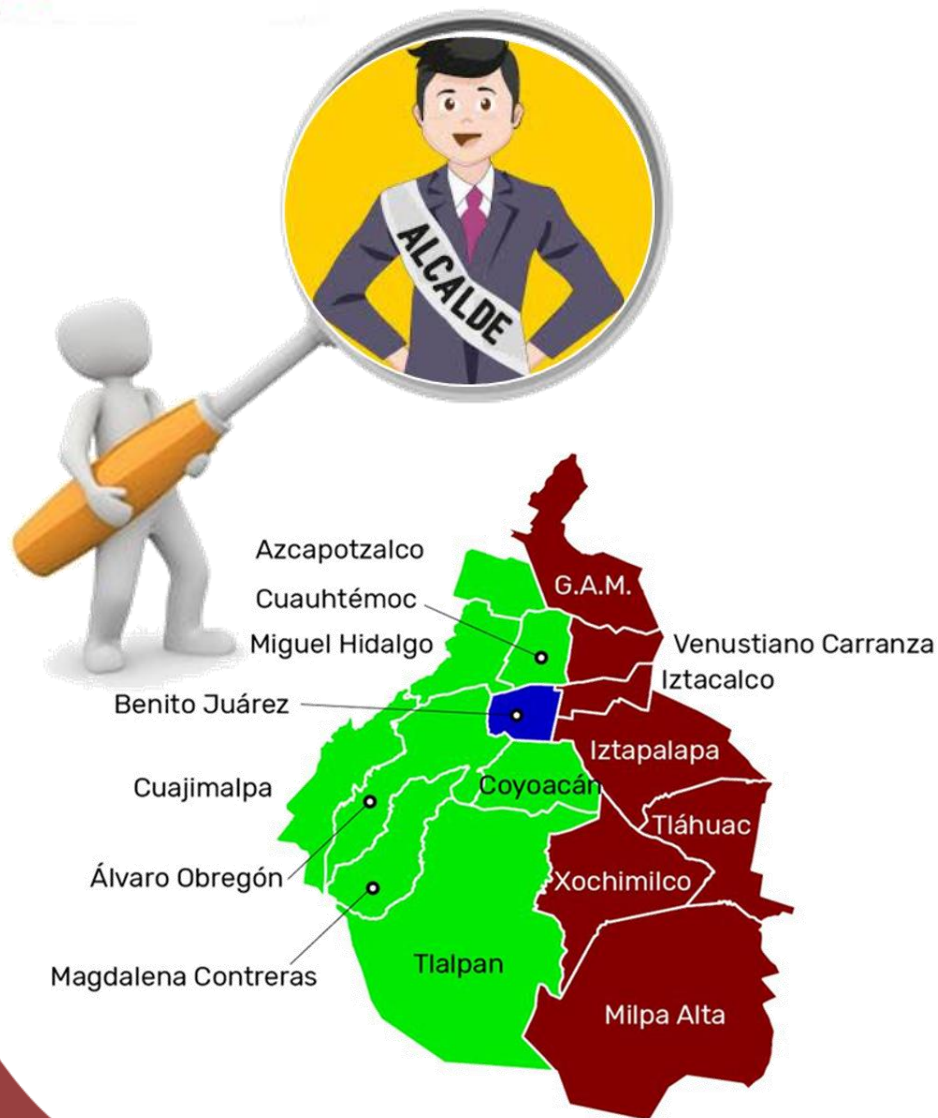
TRACKING

Análisis entre el Total de entrevistados (N =1,070). Período 10 Dic'23 , 14 Ene'24, 19 Feb'24 y 20 Mzo'24
Margen de error de última medición : Menor a +/- 3.0 % para cada estimación del total de entrevistados



P Dígame, en términos generales, ¿qué tanto aprueba o desaprueba la forma en la que ... realiza su trabajo?

Nota metodológica: Encuesta telefónica en la Ciudad de México con operadores en vivo. Tipo de muestra: Estratificada y aleatoria simple. Tamaño de muestra: 1,070 entrevistas efectivas (margen de error: +/- 3.0%). Universo objetivo: Hombres y mujeres de 18 años o más con acceso telefónico fijo y/o móvil que afirman contar con credencial para votar vigente. Fecha de levantamiento: Del 18 al 20 de marzo de 2024. Estudio financiado por: La Crónica Diaria, S.A. de C.V.

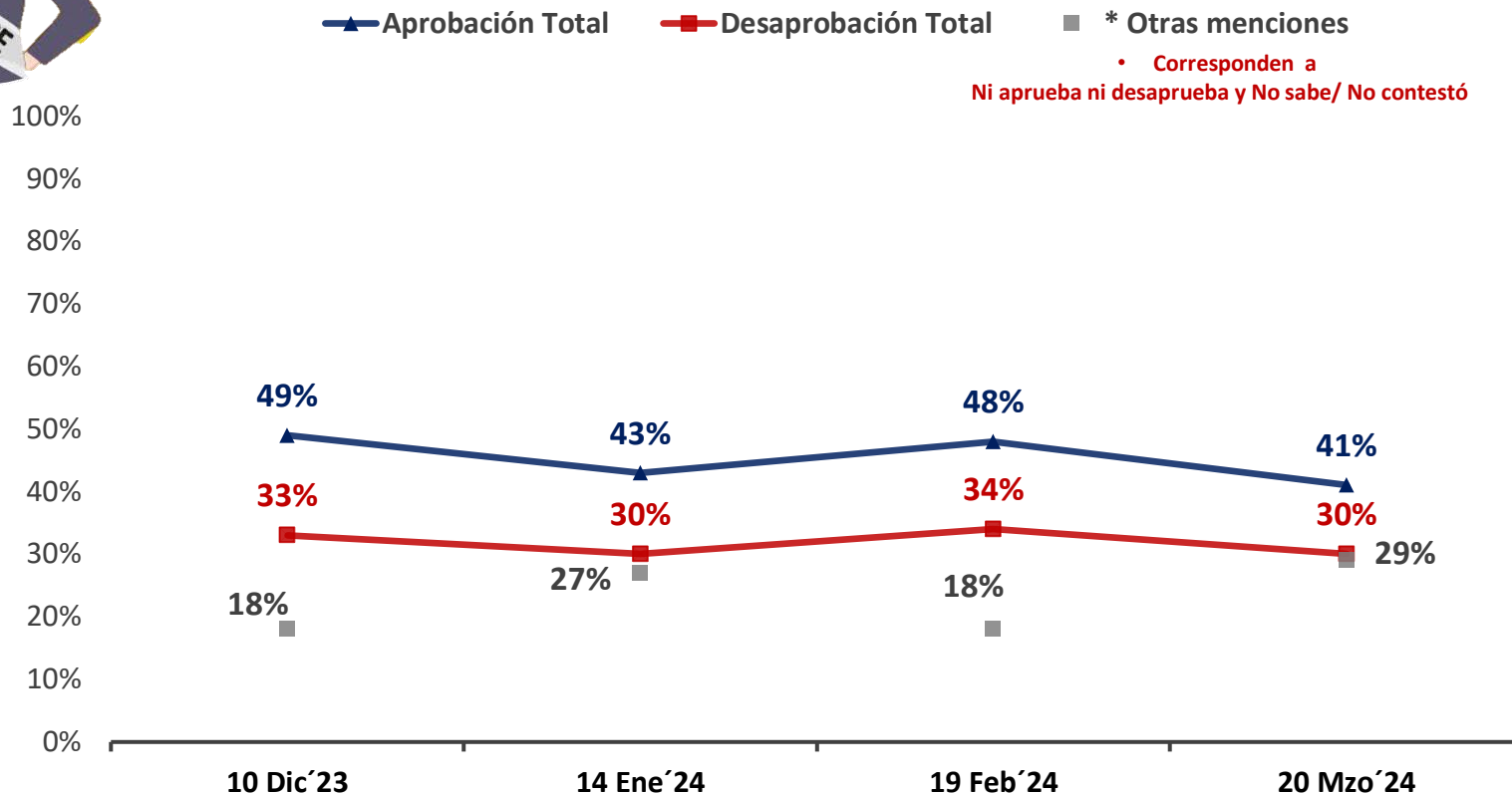


Nivel de aprobación del Alcalde

NIVEL DE APROBACIÓN DE SU ALCALDE / ALCALDESA

TRACKING

Análisis entre el Total de entrevistados (N =1,070). Período 10 Dic'23 , 14 Ene'24, 19 Feb'24 y 20 Mzo'24
Margen de error de última medición : Menor a +/- 3.0 % para cada estimación del total de entrevistados



P Dígame, en términos generales, ¿qué tanto aprueba o desaprueba la forma en la que ... realiza su trabajo?

Nota metodológica: Encuesta telefónica en la Ciudad de México con operadores en vivo. Tipo de muestra: Estratificada y aleatoria simple. Tamaño de muestra: 1,070 entrevistas efectivas (margen de error: +/- 3.0%). Universo objetivo: Hombres y mujeres de 18 años o más con acceso telefónico fijo y/o móvil que afirman contar con credencial para votar vigente. Fecha de levantamiento: Del 18 al 20 de marzo de 2024. Estudio financiado por: La Crónica Diaria, S.A. de C.V.



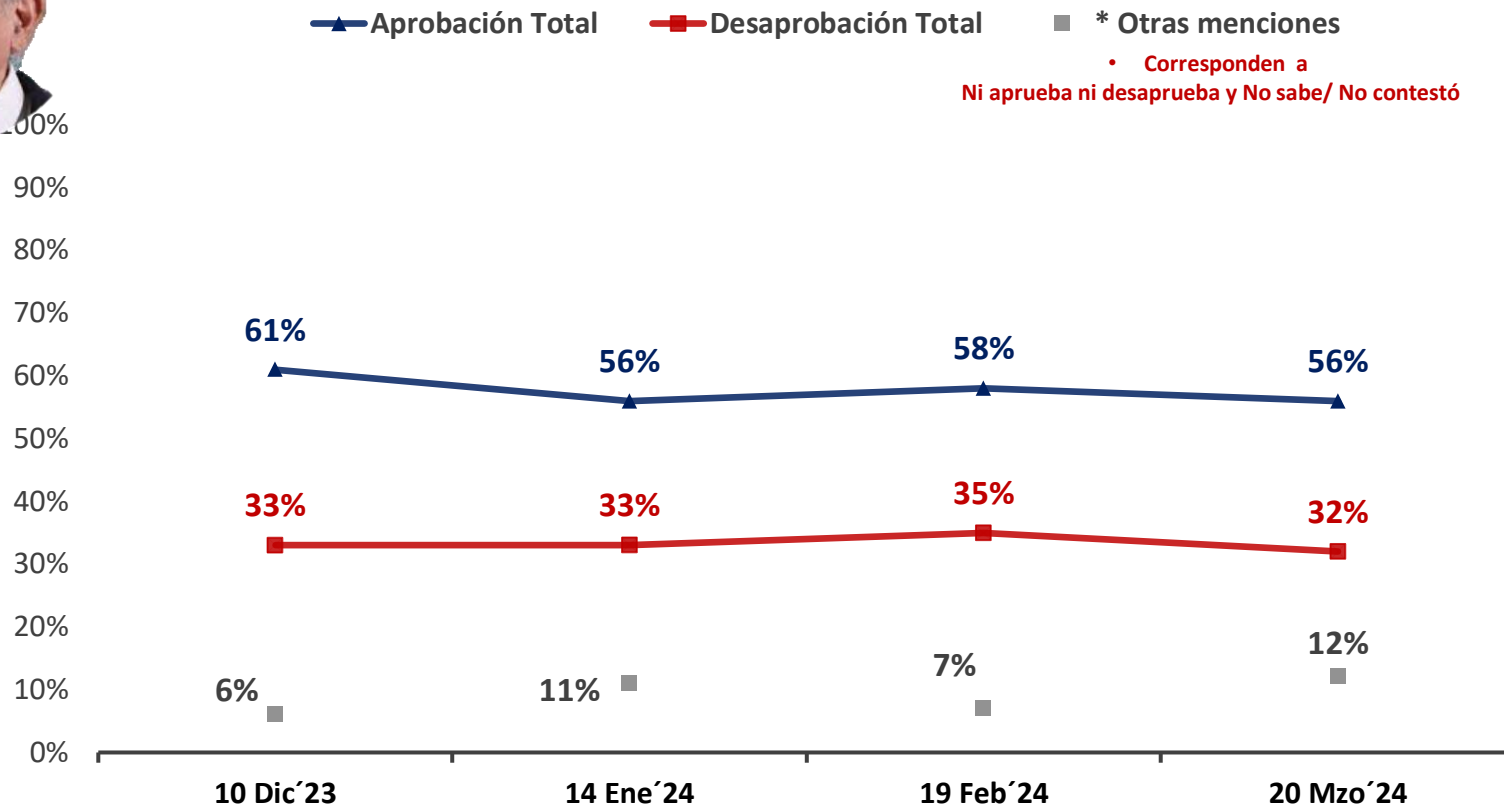
Nivel de aprobación del Presidente de la República

NIVEL DE APROBACIÓN DEL PRESIDENTE DE LA REPÚBLICA

Lic. Andrés Manuel López Obrador

TRACKING

Análisis entre el Total de entrevistados (N =1,070). Período 10 Dic'23 , 14 Ene'24, 19 Feb'24 y 20 Mzo'24
Margen de error de última medición : Menor a +/- 3.0 % para cada estimación del total de entrevistados






P Dígame, en términos generales, ¿qué tanto aprueba o desaprueba la forma en la que ... realiza su trabajo?

Nota metodológica: Encuesta telefónica en la Ciudad de México con operadores en vivo. Tipo de muestra: Estratificada y aleatoria simple. Tamaño de muestra: 1,070 entrevistas efectivas (margen de error: +/- 3.0%). Universo objetivo: Hombres y mujeres de 18 años o más con acceso telefónico fijo y/o móvil que afirman contar con credencial para votar vigente. Fecha de levantamiento: Del 18 al 20 de marzo de 2024. Estudio financiado por: La Crónica Diaria, S.A. de C.V.

	METODOLOGÍA PROPIEDAD DE INDEMERC MUNDIAL, S.A.
Objetivo del Estudio	Evaluar el ambiente electoral actual con miras a la próxima elección de Jefe o Jefa de Gobierno de la Ciudad de México.
Universo Objetivo	Hombres y Mujeres mayores de 18 años con acceso telefónico fijo.
Marco Muestral	Listado de números telefónicos fijos de la Ciudad de México.
Tipo de Muestra	Aleatoria
Método de recolección de datos	El estudio fue llevado a cabo vía telefónica mediante la aplicación de un cuestionario estructurado por operadores telefónicos.
Tamaño de Muestra	1,070 entrevistas efectivas finales. Con un tamaño de muestra de 1,070 entrevistas, considerando niveles de confianza del orden del 95%, y en el Análisis de Total de Entrevistados, se tiene un error muestral teórico de +/- 3.0 % en la proporción de 0.6 a 0.4.
Aviso Importante Sobre Margen de Error.	Todos los ejercicios muestrales, con base en muestreos probabilísticos o no, están sujetos a diferentes fuentes de error – tales como fraseo de preguntas, errores de cobertura, de muestreo y ponderaciones - que no se pueden cuantificar o estimar con exactitud. Lo único que se puede estimar son márgenes de error teóricos con base en muestreos 100% probabilísticos sin ponderación alguna. Por lo tanto, los errores de muestreo calculados en este documento son meramente teóricos.

METODOLOGÍA PROPIEDAD DE INDEMERC MUNDIAL, S.A.

Fechas del levantamiento	18 al 20 de marzo de 2024
Equipo de levantamiento	30 entrevistadores, 4 supervisores en vivo.
Equipo de procesamiento	4 capturistas y 4 codificadores con 2 supervisores.
Equipo Ejecutivo	1 Director General Adjunto, 1 Director de Proyectos, 1 Analista.
Método de estimación de Resultados	Se realizaron las ponderaciones necesarias para ajustar la muestra con cifras del listado nominal de la Ciudad de México con base en Sexo, Grupos de Edad y Nivel Socioeconómico.
Nota sobre estimación de preferencias	Las preferencias electorales reportadas en esta encuesta sólo tienen validez para el Universo Objetivo de esta encuesta y durante las fechas del levantamiento de la misma.
Tasa general de rechazo a la entrevista	56%
Frecuencia de no respuesta	Como se puede observar en el cuadro de Preferencia Bruta para Jefe de Gobierno, la no respuesta es del 17 % sin incluir “Ninguno”, es decir, considerando quienes no quisieron/pudieron dar respuesta a la pregunta electoral.
Forma de procesamiento	Validación y Clean-up en Microsoft Excel.
Denominación de software utilizado para el procesamiento	SPSS (Statistical Package for the Social Sciences)
Realizado por	Indemerc Mundial, S.A.; Zamora 98, Col. Condesa, México, D.F., C.P. 06140 (55) 55 53 58 88 Contacto: yliconacortes@indemerc.com

	METODOLOGÍA PROPIEDAD DE INDEMERC MUNDIAL, S.A.
Patrocinado por	 Londres 38. Col. Juárez CP 06600, Cuauhtémoc, Ciudad de México Tels.: 55 1084 5800
Realizado por	 Indemerc Mundial, S.A.; Zamora 98, Col. Condesa, México, D.F., C.P. 06140 (55) 55 53 58 88 Contacto: vliconacortes@indemerc.com
Solicitó la Publicación	 Londres 38. Col. Juárez CP 06600, Cuauhtémoc, Ciudad de México Tels.: 55 1084 5800
Medio de Primera Publicación y Fecha	Publicada en la primera plana del diario LA CRÓNICA, el día 25 de marzo del 2024.
Costo estimado de este estudio	El costo directo de esta encuesta fue de \$ 60,000.00 M.N. + IVA y sería, en total de \$69,600.00 (Sesenta y nueve mil seiscientos pesos (00/100) M.N.)